

TÜRKİYE'DE TOPLUMSAL CİNSİYET VE KADIN ALGISI ARAŞTIRMASI



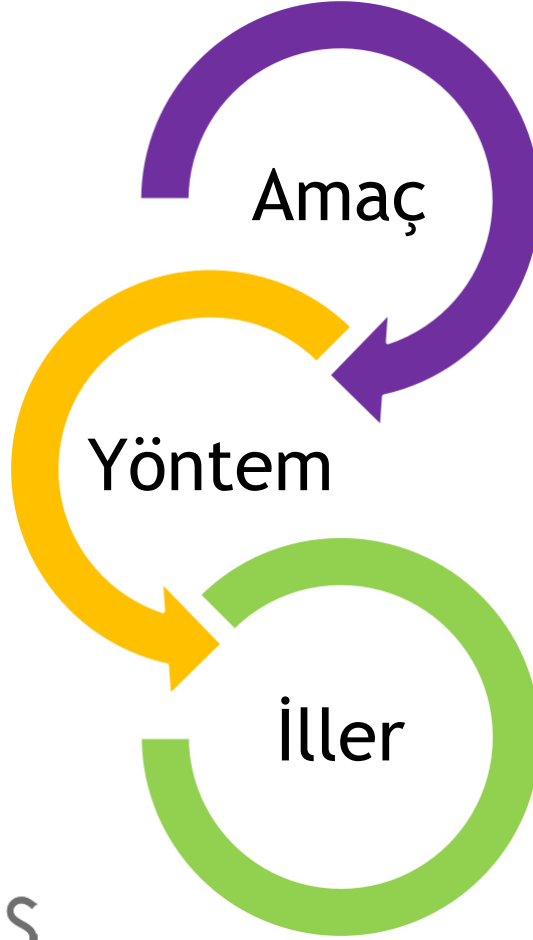
CEM ÜNLÜ İLTER
REHBER ÖĞRETMEN

2019



Genel Çerçeve

Araştırma, 18 yaş ve üzeri Türkiye kent nüfusu temsil eden 1205 kişi ile gerçekleştirilmiştir. 2017 ADNK verilerine göre kent nüfus, toplam nüfusun %92'sini oluşturmaktadır. Örneklem seçimi küme örneklemesine dayalı rastsal örneklem seçimi ile yapılmıştır. Araştırmanın saha çalışması Ocak-Şubat 2018 tarihleri arasında gerçekleştirilmiştir. Araştırmanın saha çalışması Frekans Araştırma tarafından gerçekleştirilmiştir.



Türkiye’de kamuoyunun toplumsal cinsiyet ve kadınların kamusal alana katılım düzeyini belirleyen ailevi, toplumsal ve siyasi konulara yaklaşımlarını saptamaktır.

Adana, Ankara, Antalya, Batman, Bursa, Çanakkale, Denizli, Diyarbakır, Erzurum, Gaziantep, Hatay, İstanbul, İzmir, Kayseri, Kocaeli, Konya, Malatya, Manisa, Samsun, Tekirdağ, Trabzon, Van, Zonguldak

Demografi

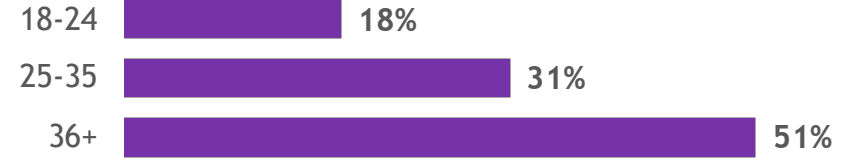


Demografi

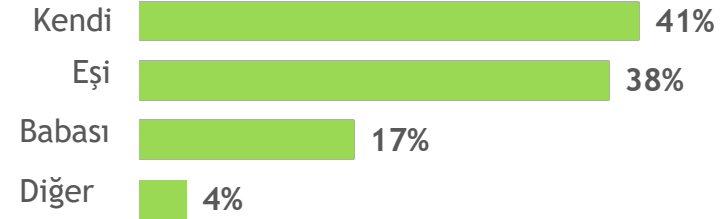
Cinsiyet



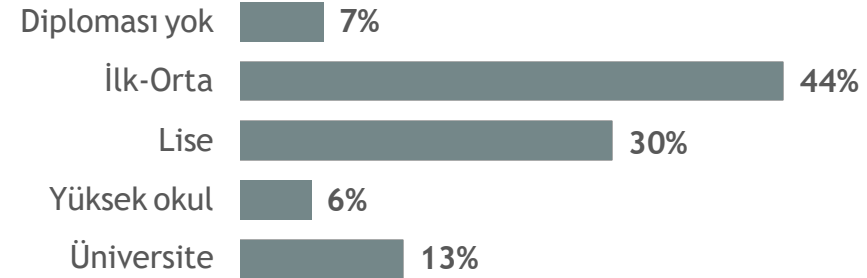
Yaş



Hane Halkı Reisi

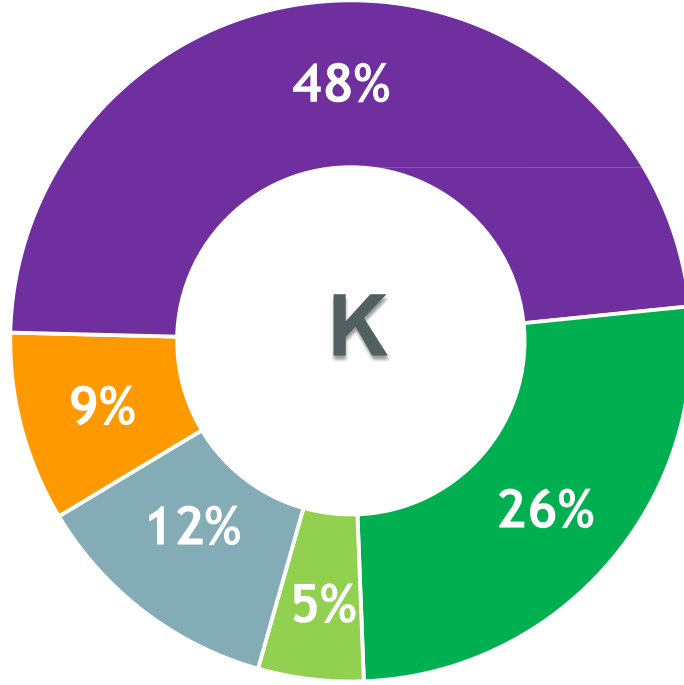


Eğitim

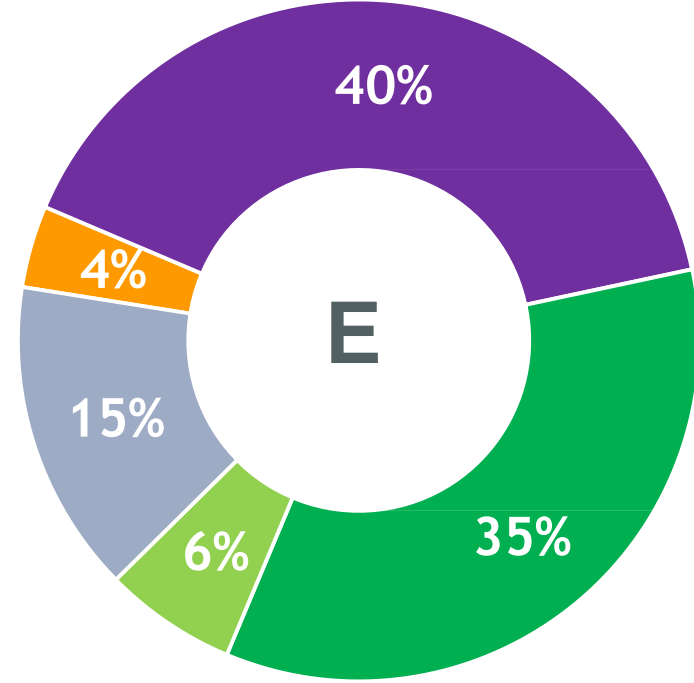


Eđitim

«Diploması yok», «ilk-orta» ve «lise mezunu» kategorilerinde kadınlardaki oranlar erkeklere göre daha düşük, yani kadınların genel eđitim düzeyi erkekler göre daha düşük.



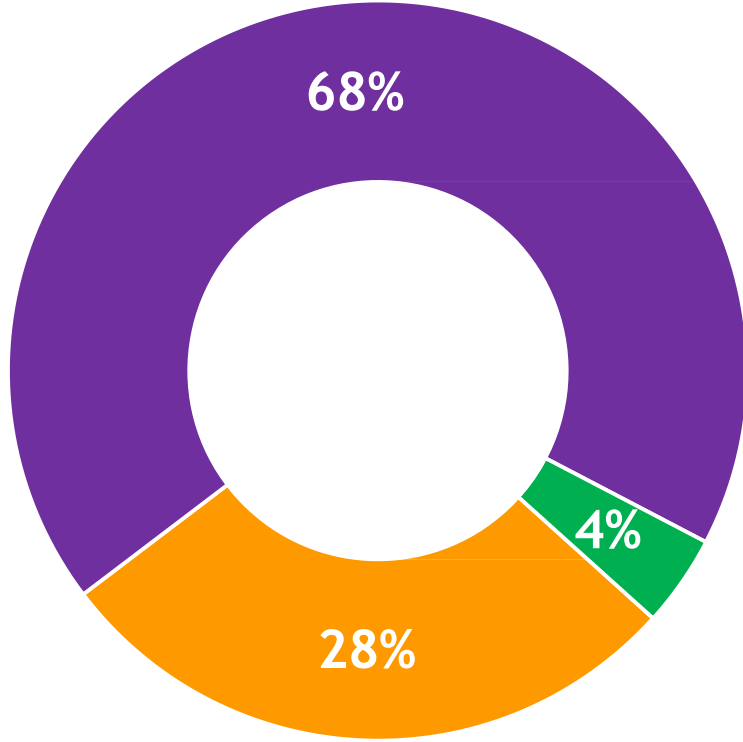
- Diploması yok
- İlk-Orta
- Lise Mezunu
- Yüksekokul
- Üniversite ve üstü



- Diploması yok
- İlk-Orta
- Lise Mezunu
- Yüksekokul
- Üniversite ve üstü

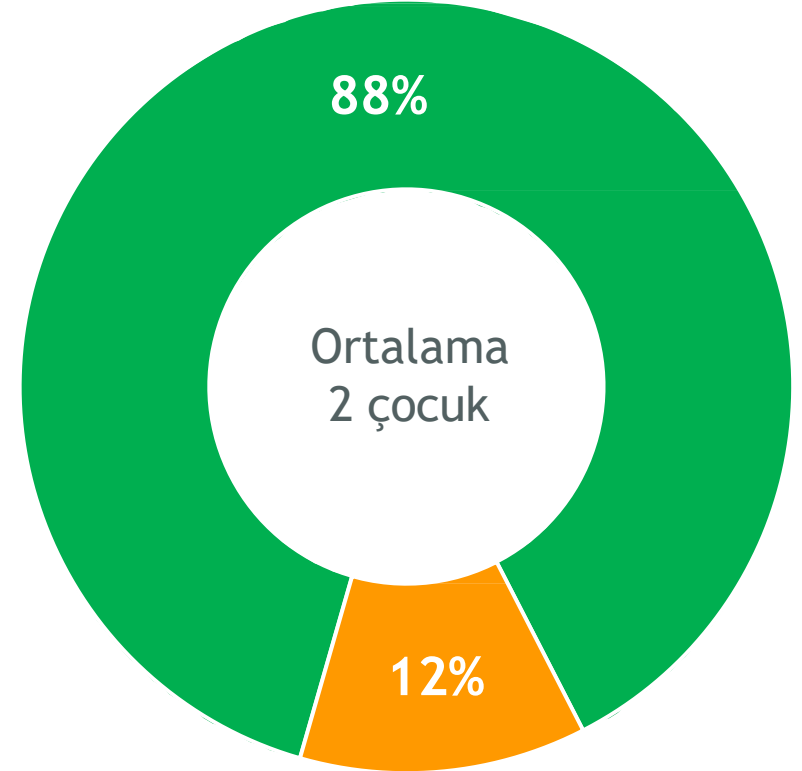


Medeni Durum



■ Bekar ■ Evli ■ Boşanmış/Dul

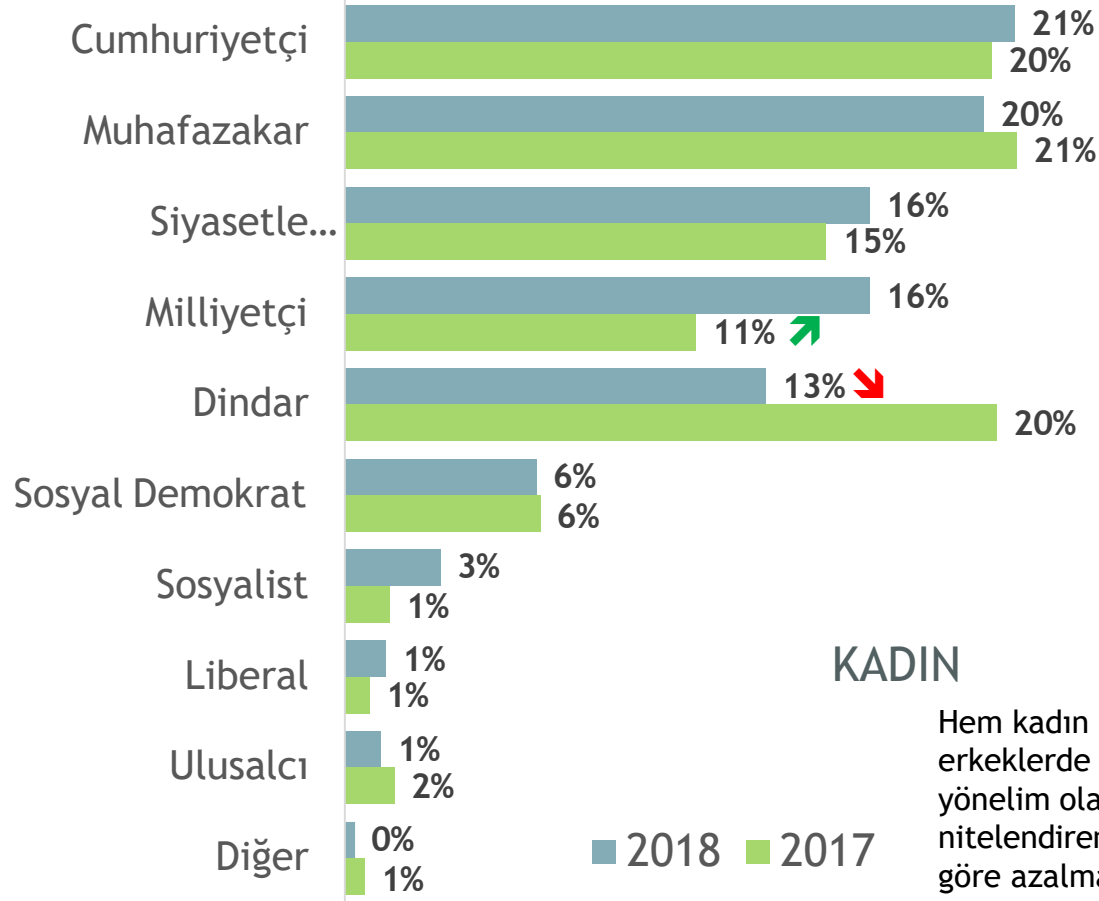
Çocuk Sahibi



■ Evet ■ Hayır

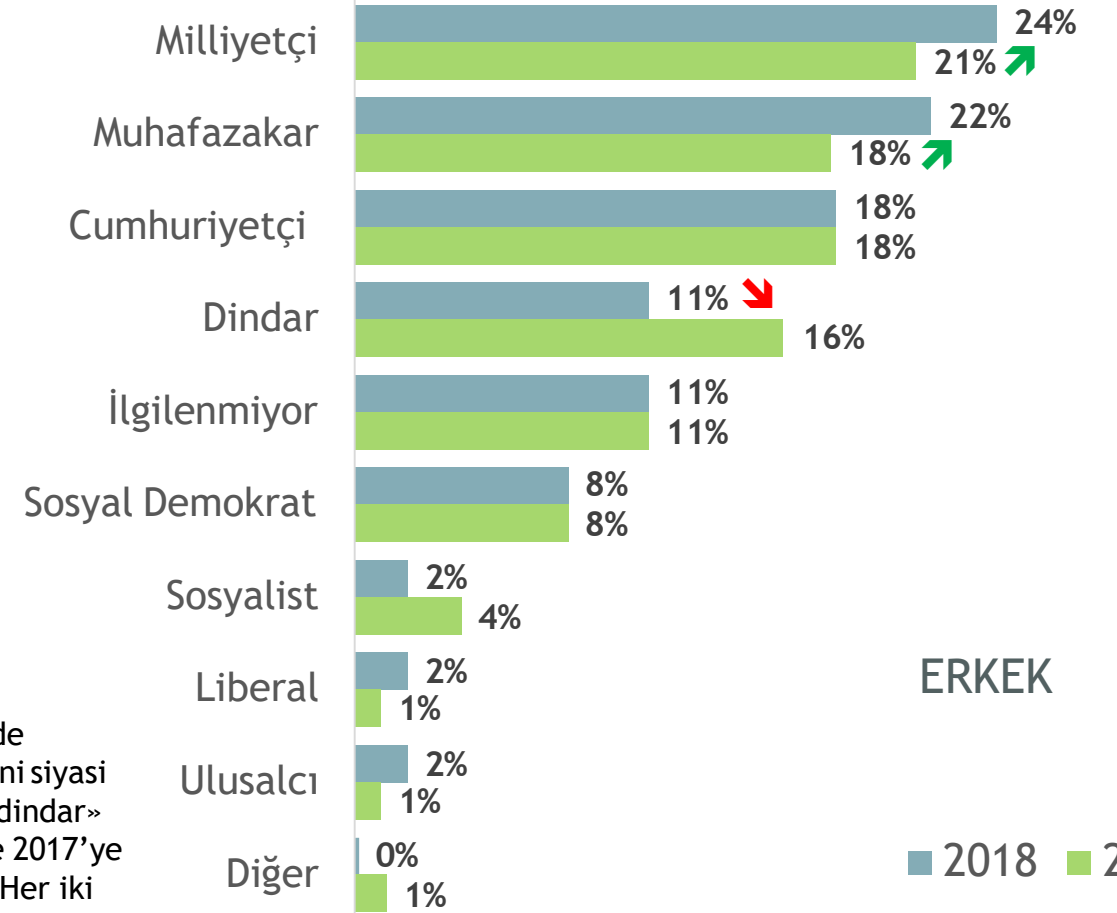


Siyasi tanımlar



KADIN

Hem kadın hem de erkeklerde kendini siyasi yönelim olarak «dindar» nitelendirenlerde 2017'ye göre azalma var. Her iki grupta kendini siyasi olarak «milliyetçi» ve erkeklerde «muhafazakar» olarak nitelendirenler artışta.



ERKEK



Aile Kurma Kararları



Eş ile tanışma

Eşinizle nasıl tanıştınız?

	2016 (%)	2017 (%)	2018 (%)	Ortalama Yaş 2016	Ortalama Yaş 2017	Ortalama Yaş 2018
Hep tanışıyorduk, komşumuz	%4	%7	%4	48	49	48
Kendi yaşımdaki aile üyeleri tanıştırdı	%7	%6	%4	45	45	44
Aile büyükleri tanıştırdı	%46	%40	%44	52	44	45
Hep tanışıyorduk, akrabamız	%8	%12	%11	52	44	45
<i>Kendimiz tanıştık (okulda)</i>	%3	%3	%4	42	40	31
<i>Kendimiz tanıştık (diğer sosyal ortamlarda)</i>	%14	%15	%12	38	39	40
<i>Kendimiz tanıştık (iş yerinde)</i>	%6	%7	%9	35	39	38
<i>Arkadaşlarım tanıştırdı</i>	10%	%9	%11	43	38	37

«Kendi» üzerinden eşleri ile tanışanların yaş ortalamaları, aile veya komşuluk üzerinden tanışanlara göre daha düşük.

← %64-67'nin tanışma şekilleri

← %33-36'nın tanışma şekilleri



Evlilik kararı

Evlilik kararını kim verdi?

	2016 %	2017 %	2018 %	Ortalama Yaş 2016	Ortalama Yaş 2017	Ortalama Yaş 2018
Kaçtı/Kaçtım/Berdel	--	%1	%1	--	53	41
Ailem karar verdi	%7	%10	%5	51	46	45
Görücü usulüyle	%34	%33	%37	53	45	46
Ben eşime teklif ettim, eşim de kabul etti	%11	%10	%9	46	41	42
İkimiz ortak verdik, ailelere bildirdik	%36	%32	%36	43	41	40
Eşim bana teklif etti, ben de kabul ettim	%12	%14	%12	43	40	39

Eşler arası karar ile evlenenlerin yaş ortalamaları, eşler dışı kararlar ile evlenenlere göre daha düşük.

← %41-44'ün karar şekilleri

← %56-59'un karar şekilleri



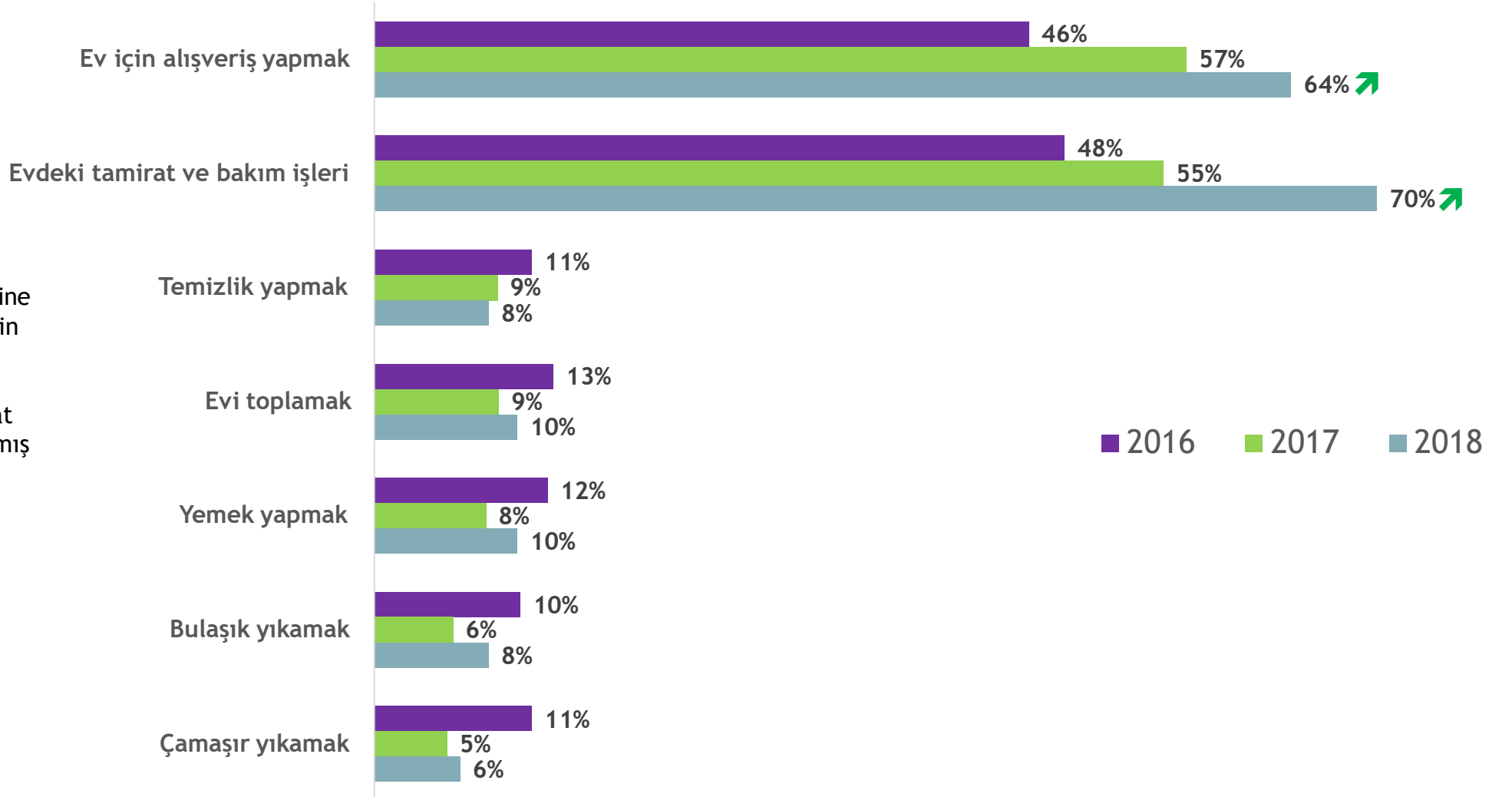
Ev İi Hayat Paylaşımı



Erkeklerin Ev İşlerine Katkısı («Düzenli Yaparım» diyenler)

Kadınlar: Eşiniz ev işlerine ne kadar katkı sağlamaktadır.
Erkeklere: Siz ev işlerine ne kadar katkı sağlamaktasınız.

Erkeklerin ev işlerine düzenli katkısı, evin «dış işleri» diyebileceğimizi alışveriş ve tamirat işleri özelinde artmış durumda.

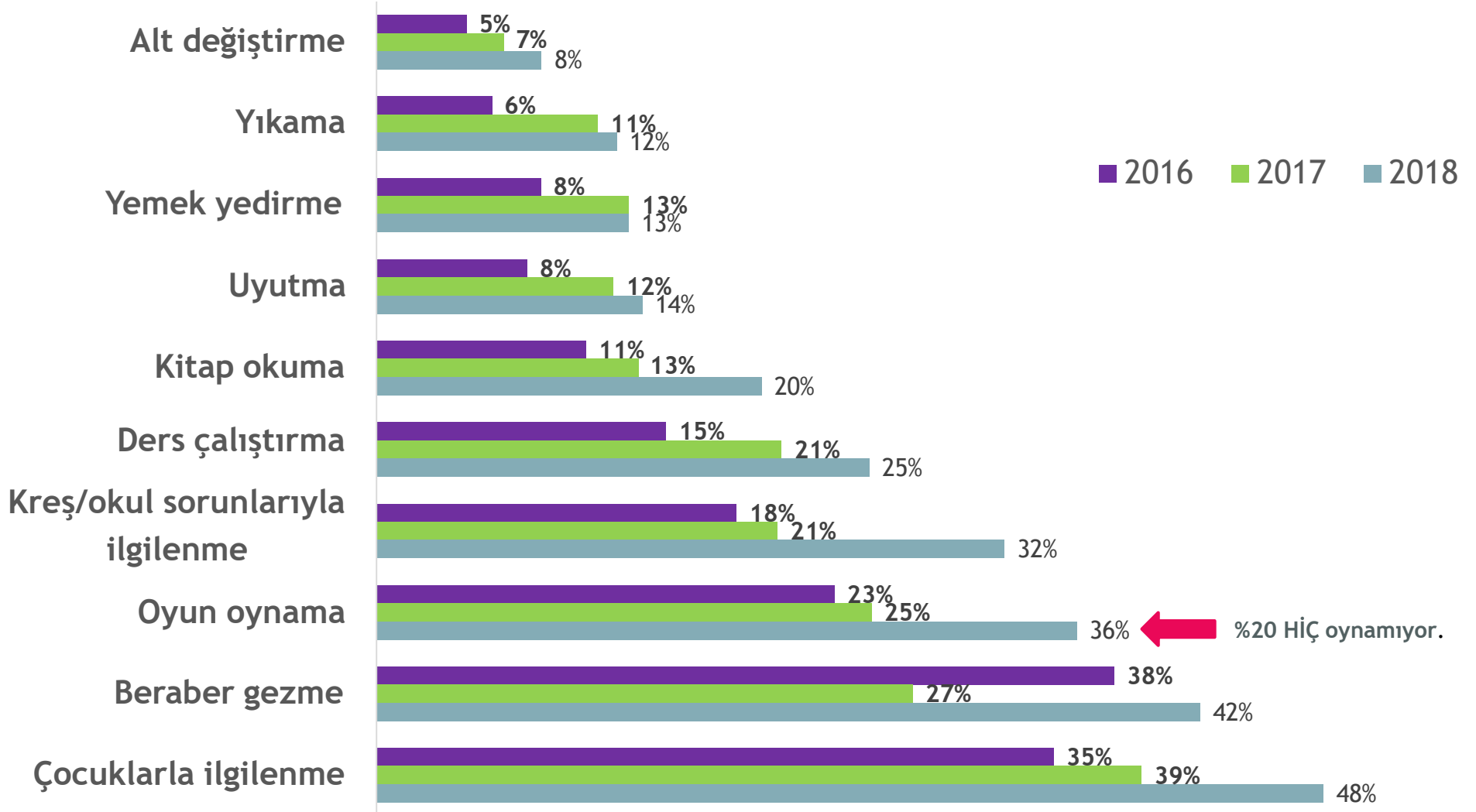


Babaların Çocuk Bakımına Katkısı («Düzenli Yaparım» diyenler)

Kadınlar: Eşiniz çocukların bakımına ne kadar katkı sağlamaktadır.

Erkeklere: Siz çocukların bakımına ne kadar katkı sağlamaktasınız.

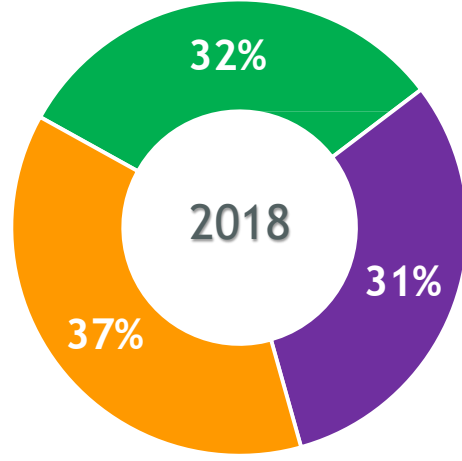
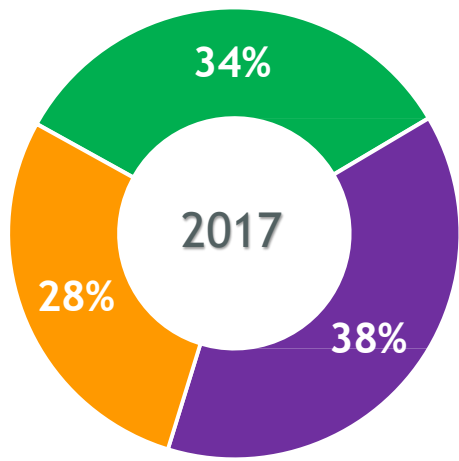
Babaların çocuk bakımına düzenli katkısı genel olarak düşük, artış görülen alanlar da gezme, oynama, okul işleri ile ilgilenme, ders çalıştırma ve genel olarak ilgilenme alanlarında. Ancak bu artışlar sonrası dahi düzenli bakım %48 oranını geçemezken babaların %20'si çocukları ile hiç oynamadıklarını bildiriyorlar.



Çocukların Günlük Bakımı

Babalar

Çocuğunuzun günlük bakımına bu söylediklerinizin ötesinde daha fazla dahil olmak ister miydiniz?

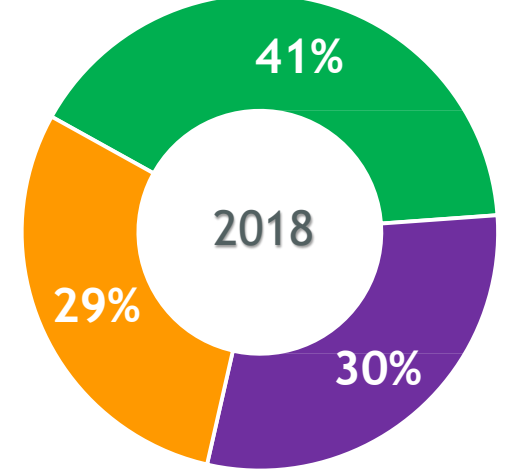
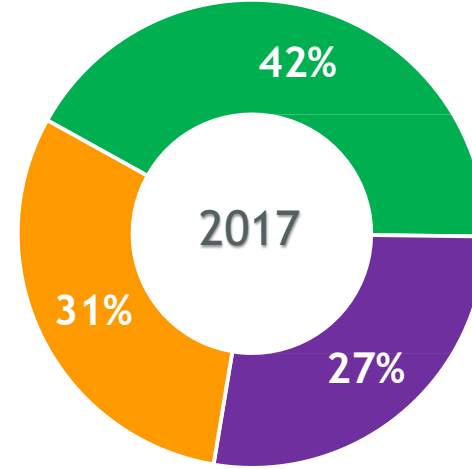


Babaların çocuk bakımına düzenli katılımları düşük iken daha fazla yapma istekleri de yüksek denemez: %37 «hayır» diyor.

- Evet çok daha fazla dahil olmayı isterdim
- Evet biraz daha dahil olmayı isterdim
- Hayır dahil olduğum kadarı uygundur

Anneler

Eşinizin çocuğunuzun günlük bakımına bu söylediklerinizin ötesinde daha fazla dahil olmasını ister miydiniz?



Babaların çocuk bakımına düzenli katılımları bu kadar düşük iken annelerin onlardan daha fazla katılım istekleri de çok yüksek değil: %29 «hayır» diyor.



Çocukların Yapması Uygun Aktiviteler (değerlendiren kişi %leri)

Bu davranışların 14 yaş ve altı KIZ ve OĞLAN çocukları için ne derece uygun olduğunu değerlendirin.

15 yaşından küçük çocukların ev dışında çalışması %85 tarafından uygun görülüyor. Ancak hukuki olarak yasak olmasına rağmen katılımcıların %15'i bu durumu çocuklara uygun görmeye devam ediyor.

	Hiçbiri (Çocuk) için uygun değil	14 yaş ve altı KIZ çocuğu için daha uygun	14 yaş ve altı OĞLAN çocuğu için daha uygun	Her ikisi için de uygun
Tek başına toplu taşıma kullanması (otobüs, dolmuş vb)	48%	0%	5%	47%
Tek başına bakkala/markete gitmesi	24%	0%	6%	70%
Sokakta/mahallede oynaması	20%	1%	4%	74%
Evin temizlik işlerine (çamaşır, bulaşık vb.) yardım etmesi	39%	19%	1%	40%
Bisiklete binmesi	12%	1%	7%	80%
Ev dışında bir işte çalışması	85%	1%	5%	9%
Düzenli olarak kardeşine bakması	57%	8%	1%	33%
Yemek pişirmesi	75%	9%	1%	15%
Arkadaşları ile gezmeye (sinema, alışveriş vs) gitmesi	80%	1%	1%	18%



İlişkiler, Mutluluk ve Güven



İlişki ve Hayat Memnuniyeti

İlişkilerinizden ve hayatınızdan ne derece memnunsunuz?
(Sadece « → » ile işaretli olan farklar anlamlı farklılardır.)

10 üzerinden
ortalama

Kadın-erkek arası
anlamlı farklılaşmalar
eş ve kayın aile
ilişkilerinden
memnuniyette
görülüyor: E-9.18 iken K-8.49 →

E-8.34 iken K-7.82 →

E-8.28 iken K-7.45 →

Çocuklarınızla ilişkinizden

Kendi annenizle ilişkinizden

Kendi babanızla ilişkinizden

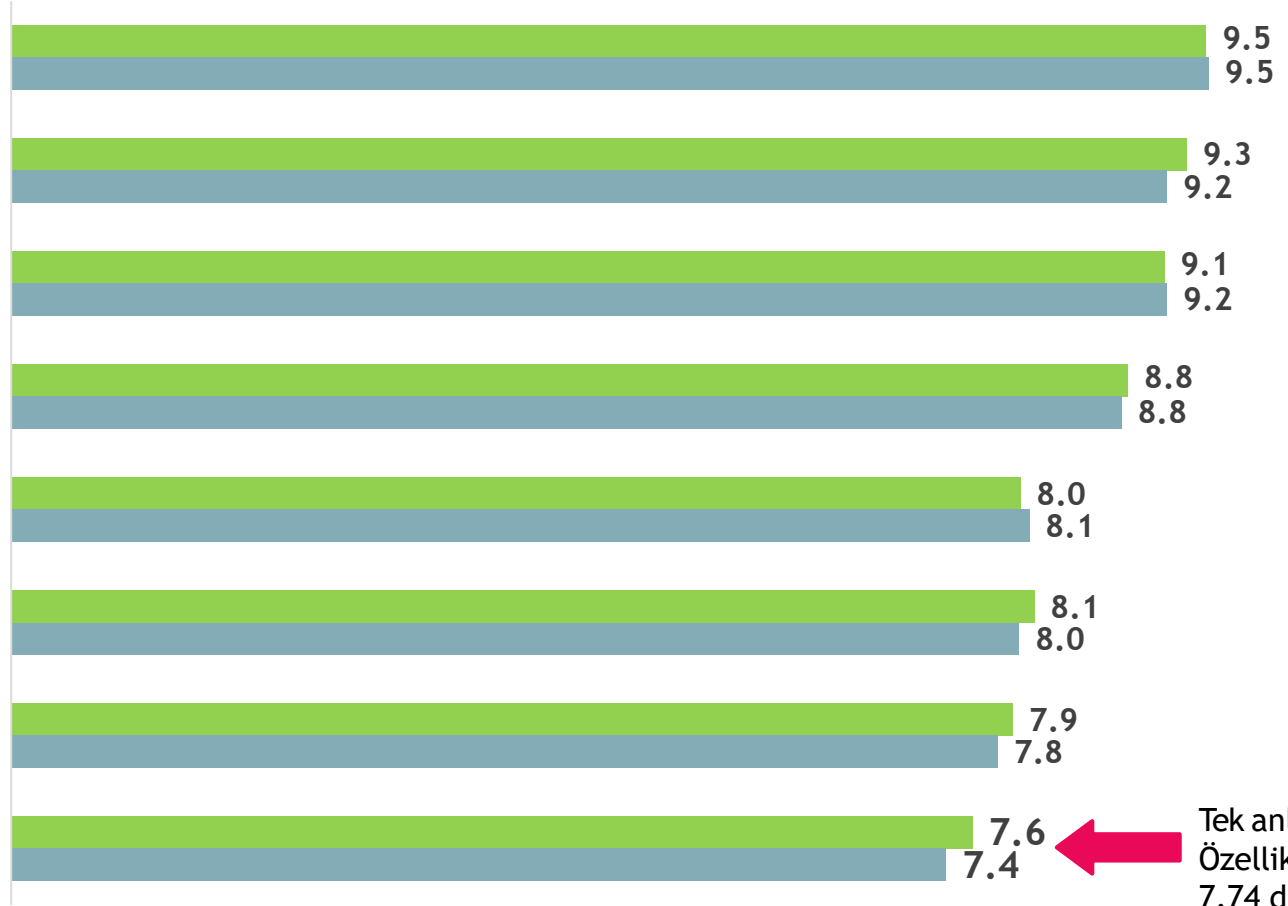
Eşinizle ilişkinizden

Kayınpederinizle ilişkinizden

Arkadaşlarınızla ilişkinizden

Kayınvalidenizle ilişkinizden

Kendi hayatınızdan



■ 2017 ■ 2018

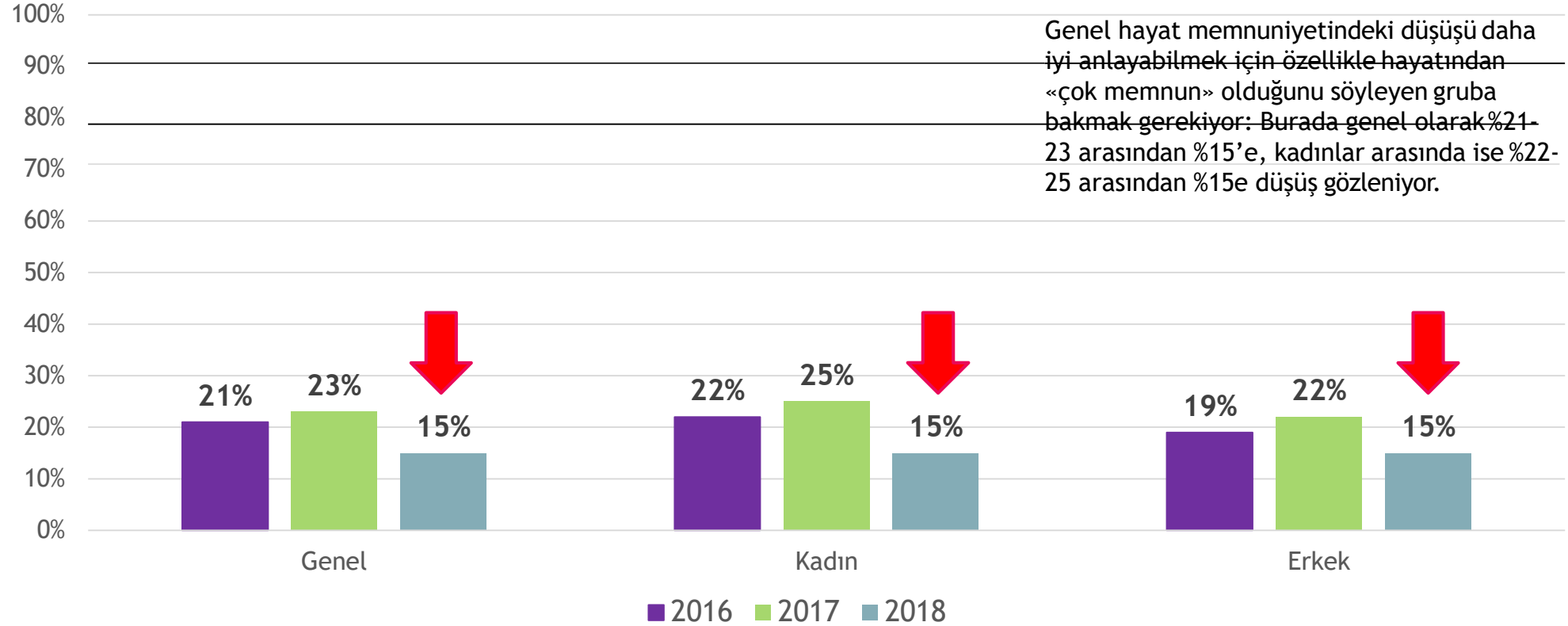
Tek anlamlı GENEL düşüş.
Özellikle KADINlar
7.74 den 7.41e
düşmüş!



Genel Hayat Memnuniyeti

Hayatından “çok memnun” olduğunu bildirenlerin oranı
(Sadece « → » ile işaretli olan farklar anlamlı farklıdır.)

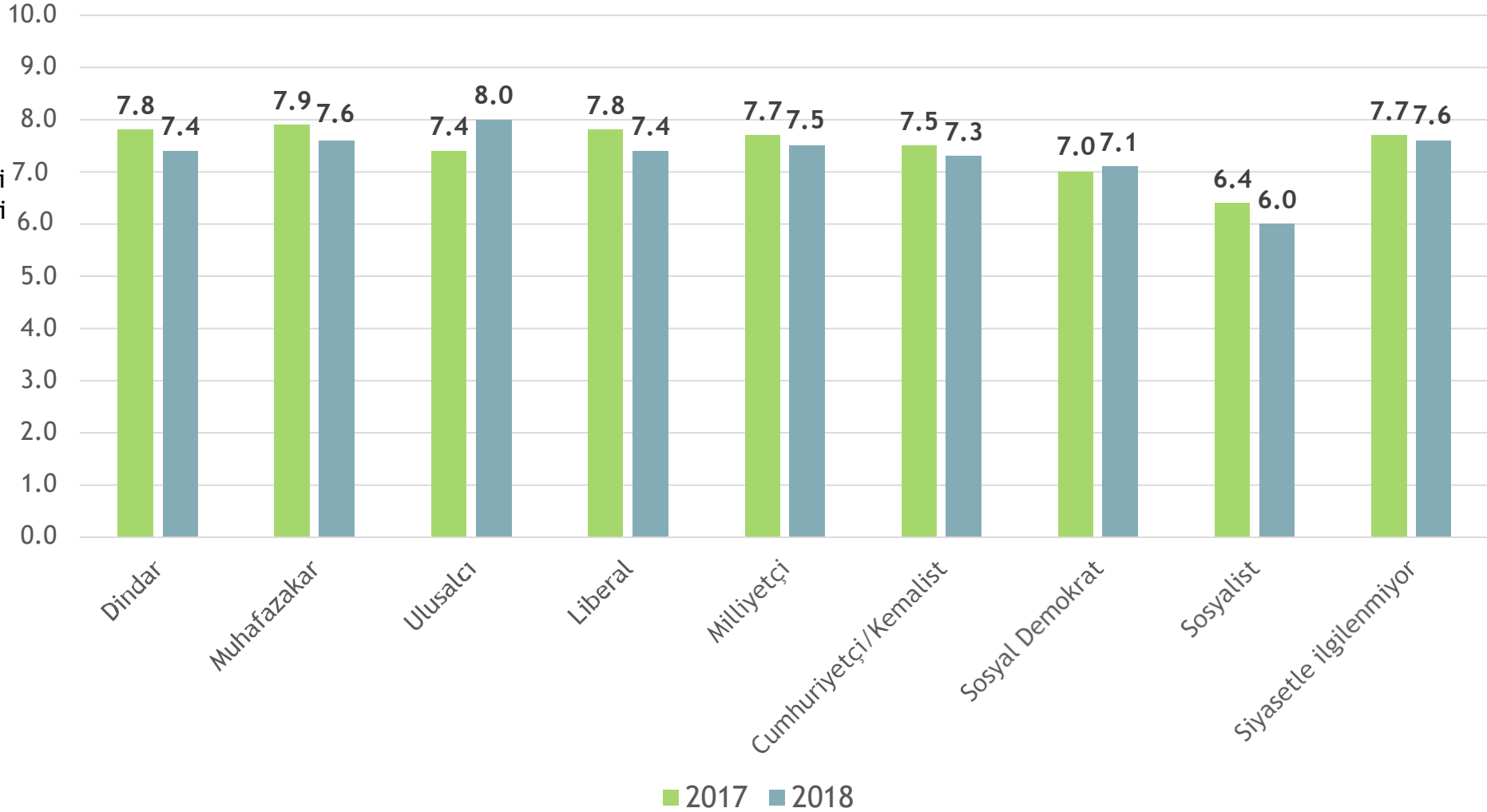
Çok Memnun %si



Hayattan Memnuniyet ve Siyasi Yönelim

10 üzerinden ortalama

Hayat memnuniyetindeki genel düşüş trendi siyasi yönelimler açısından farklı gruplarda da görülüyor.



Güven (%)

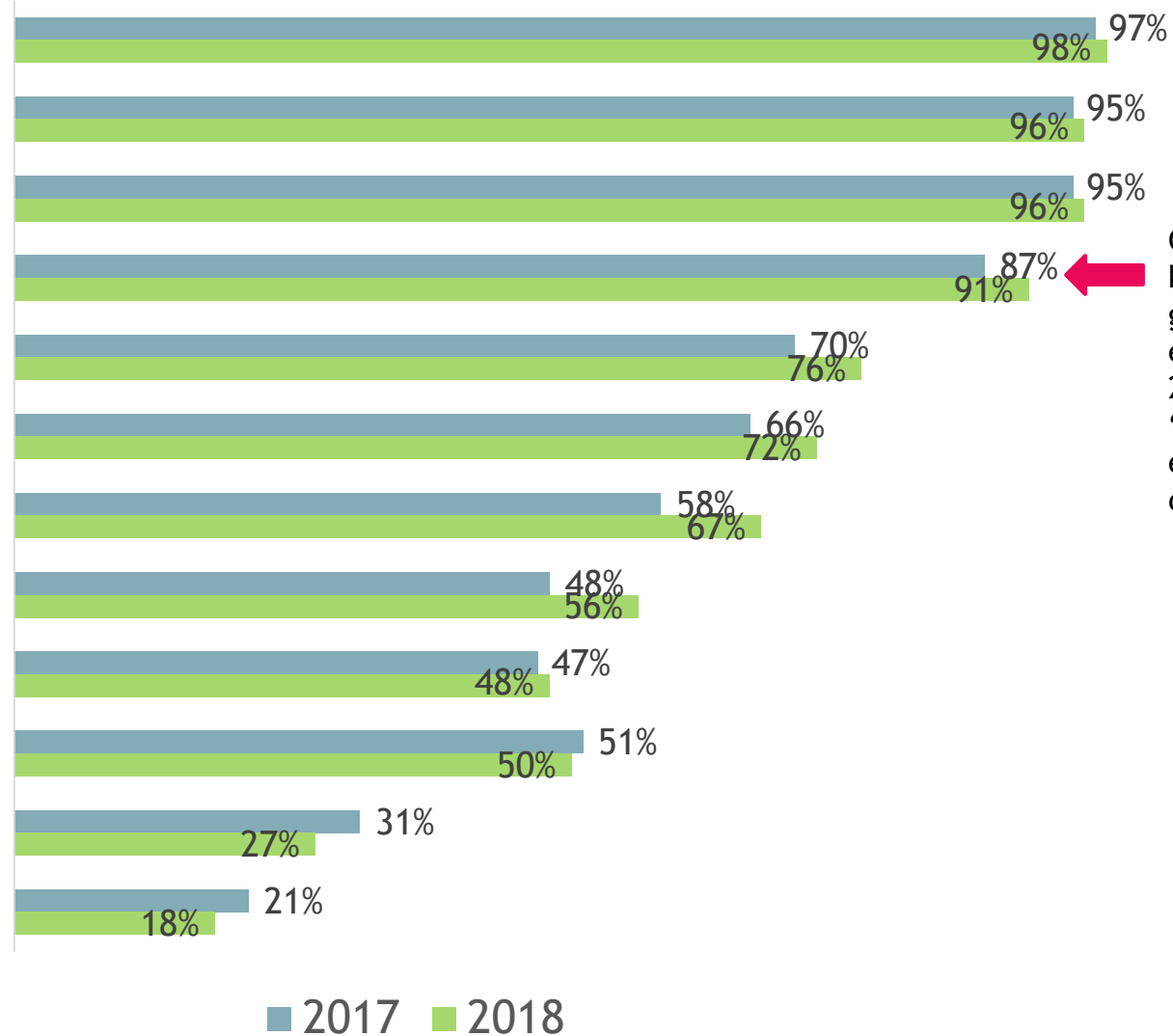
Bu kişilere, size zarar vermek amacıyla hareket etmeyecekleri ve sizin iyiliğinizi gözetecekleri konusunda ne kadar güvenirsiniz?
(Sadece « → » ile işaretli olan farklar anlamlı farklılardır.)

Son 2 yıldır sorulan güven sorusuna gelen cevaplarda bu yıl eş, asker ve polise güvende artış, diğer akrabalara güvende ise düşüş gözleniyor.

Burada → “güvenmem” diyenlerde de anlamlı artış var: %17den %20ye

- Annene
- Babanıza
- Çocuklarınıza
- Eşinize
- Askerlere
- Polislere
- Doktorlara
- Akademisyenlere
- Diğer akrabalarınıza
- Arkadaşlarınıza
- Aynı mahallede...
- Yaşadığınız şehrin...

GÜVENİRİM



Güven konusunda genelde kadın-erkek farkı görülmezken tek anlamlı fark eşlere güvende gözlemlendi: 2018’de kadınların %87’si “eşime güvenirim” derken erkeklerin %96’sı güvenirim demiş.



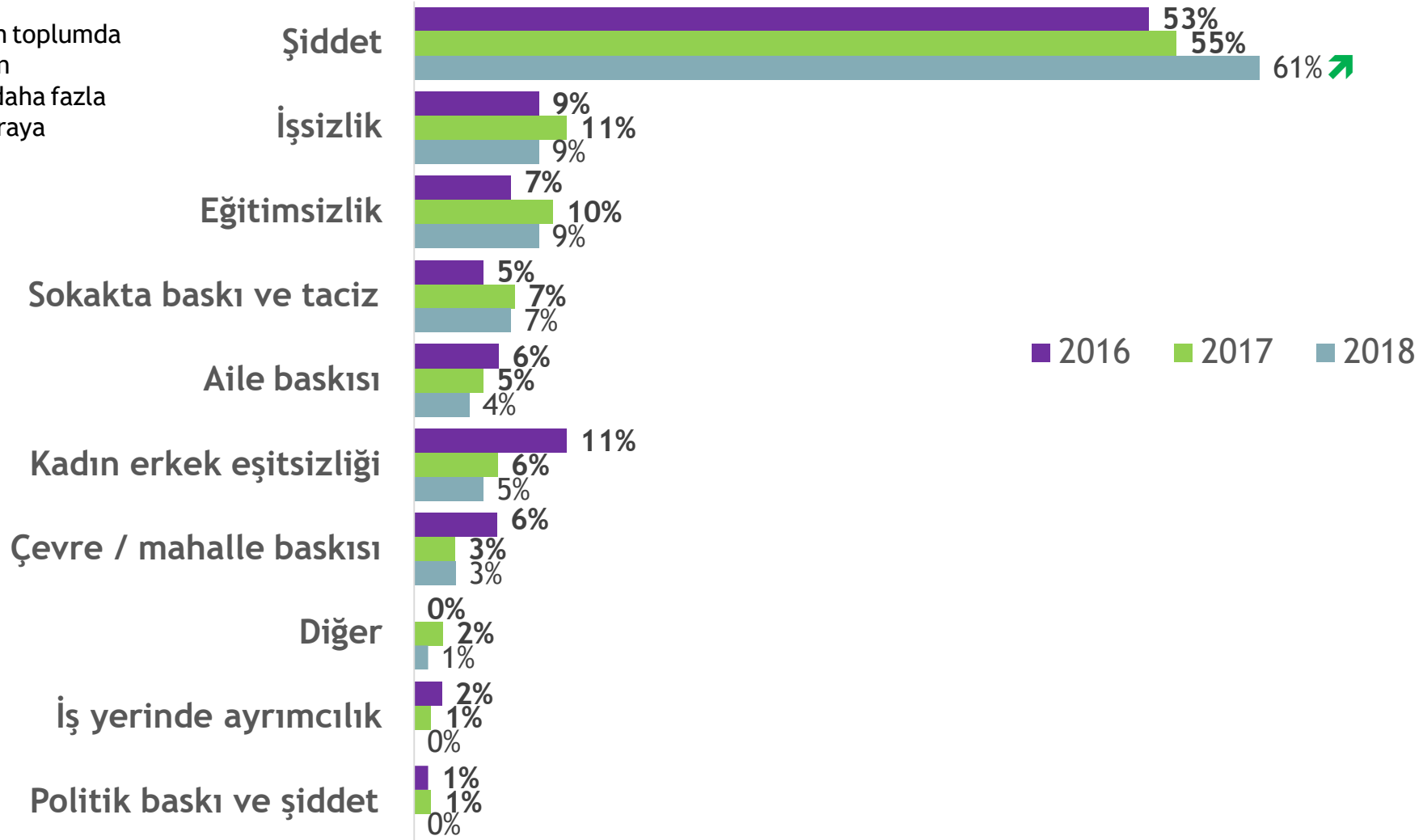
Algılar ve Tutumlar



Kadının Toplumda Yaşadığı En Büyük Sorun

Genel olarak değerlendirdiğinizde, kadınların toplumda yaşadığı en büyük sorunlar size göre nelerdir?

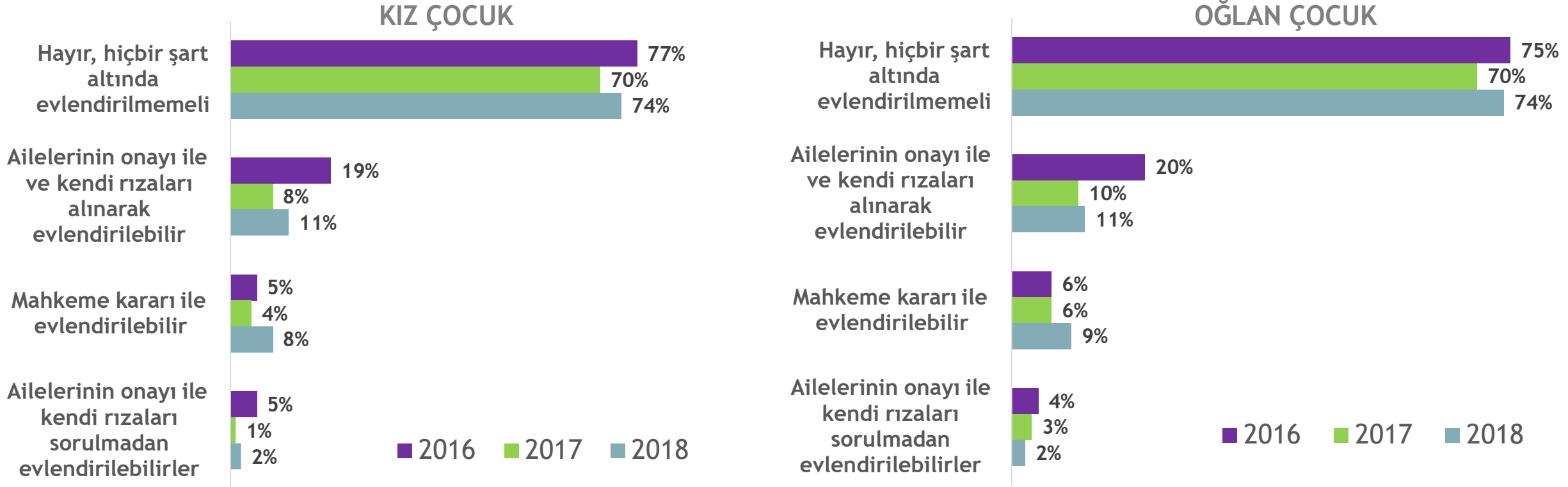
2018 yılında, kadınların toplumda yaşadığı en büyük sorun sıralamasında şiddet, daha fazla kişi tarafından 1 numaraya konulmuş durumda.



18 Yaşından Küçüklerin Evlendirilmesi

18 yaşından küçük çocuklar evlendirilmesi hakkında bu ifadelere katılıp katılmadığınızı kız ve oğlan çocuk için ayrı ayrı belirtiniz.

İfadeleri Onaylama %si



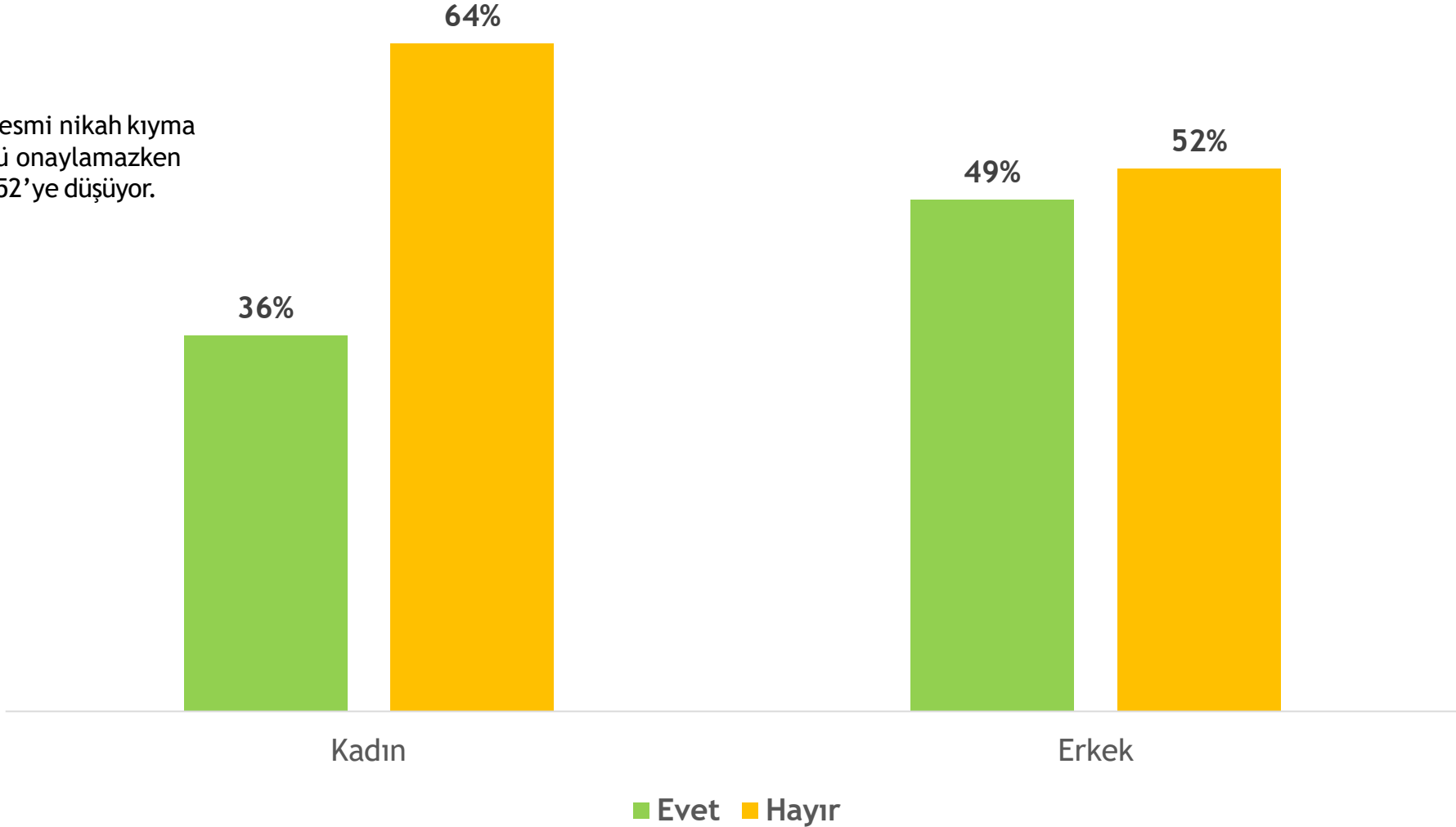
Kız-oğlan farkı gözetmeksizin 18 yaşından küçük çocukların evlendirilmesi %74 tarafından onaylanmazken kalan %25 aile onayı, çocuk rızası ve mahkeme onayı gibi şartlar karşılandığı takdirde çocukların evlendirilmesini onaylıyor.



İmam/Müftülerin Resmi Nikah Kıyma Yetkisi

İmam ve müftülere resmi nikâh kıyma yetkisinin verilmiş olmasını onaylıyor musunuz?

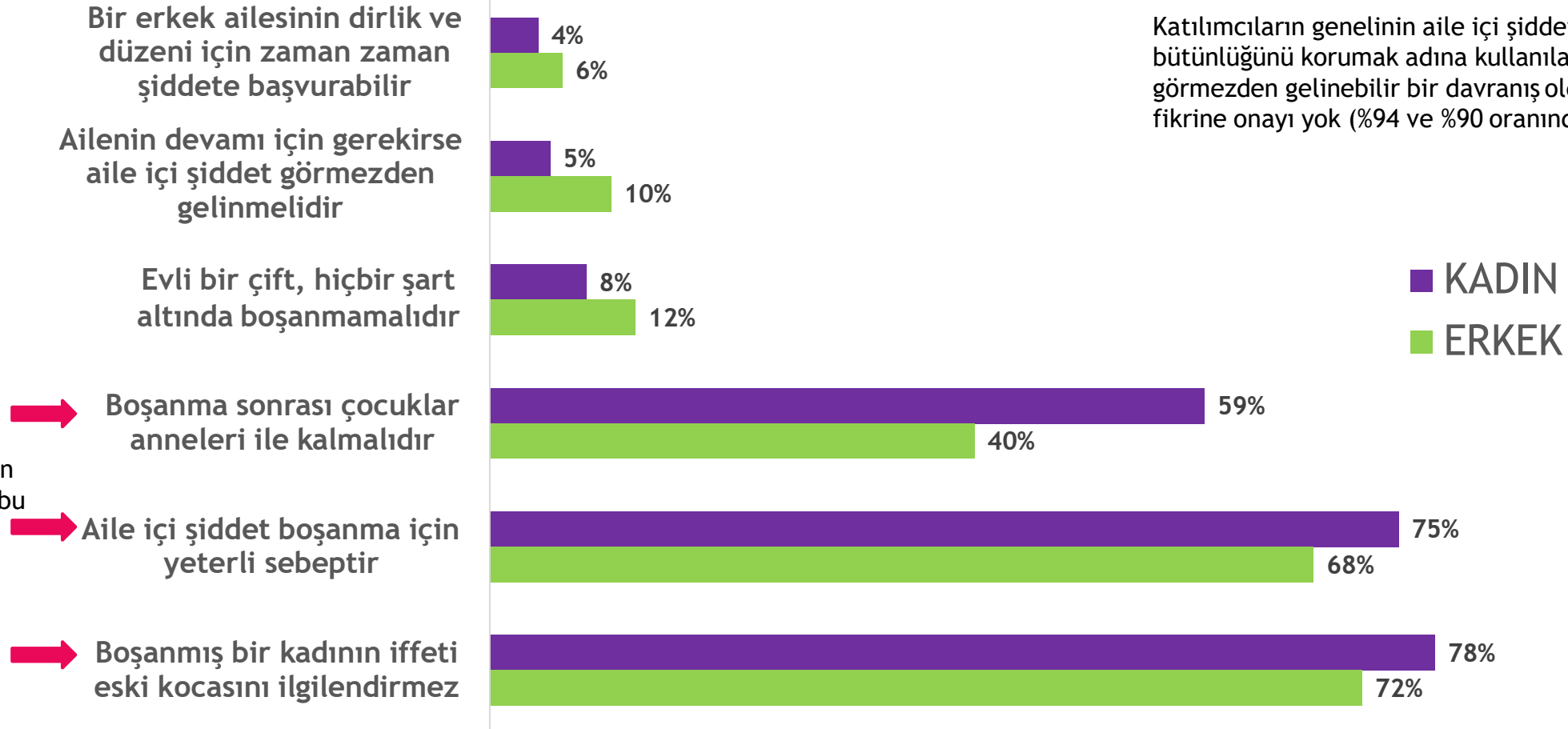
İmam ve müftülerin resmi nikah kıyma yetkisi kadınları %64'ü onaylamazken erkeklerde bu oran %52'ye düşüyor.



Boşanma ve Şiddet -2018

İfadeleri Onaylama %si

Katılımcıların genelinin aile içi şiddetin aile bütünlüğünü korumak adına kullanılabilir veya görmezden gelenebilir bir davranış olduğu fikrine onayı yok (%94 ve %90 oranında)



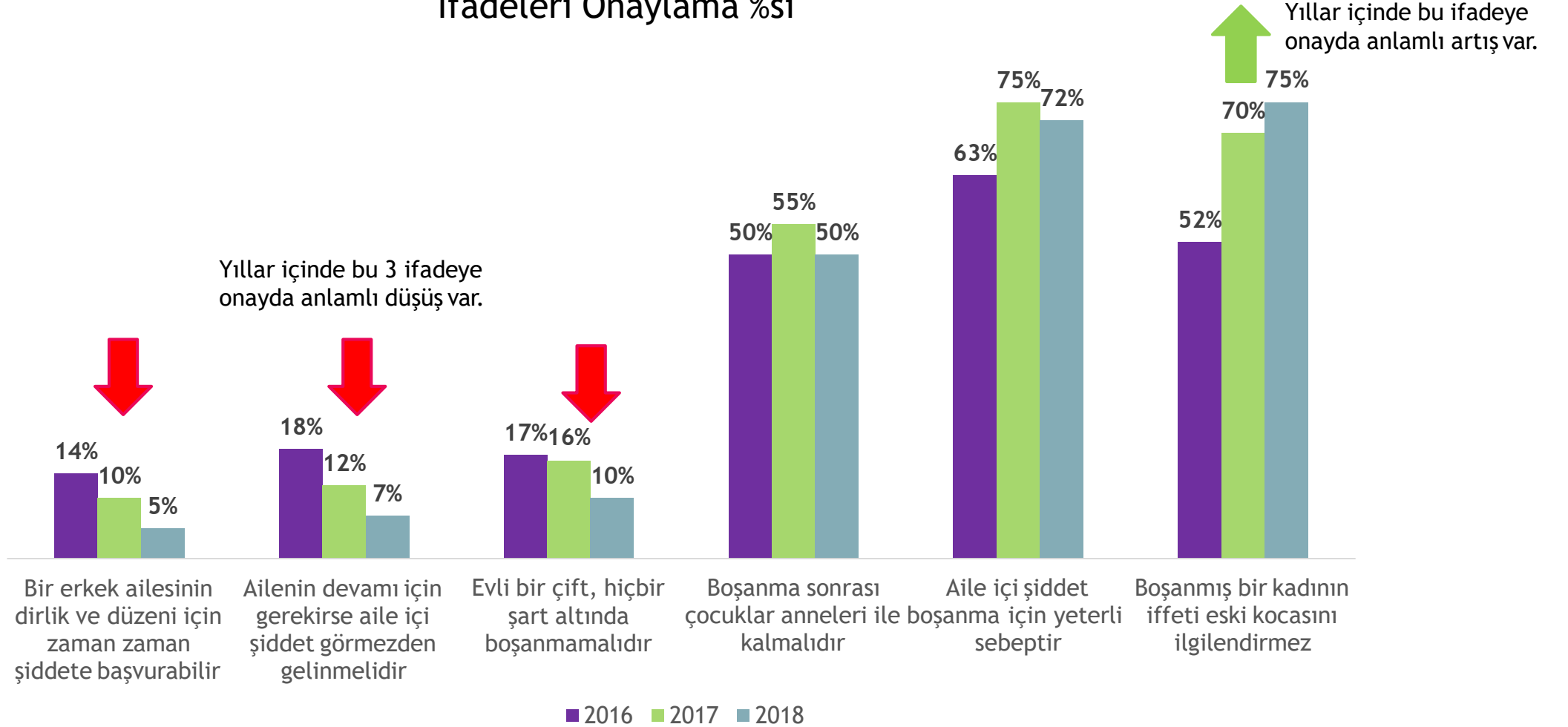
Kadınlar, erkeklerden daha yüksek oranla bu 3 ifadeyi onaylıyor.



Boşanma ve Şiddet

Yıllara göre değişim

İfadeleri Onaylama %si



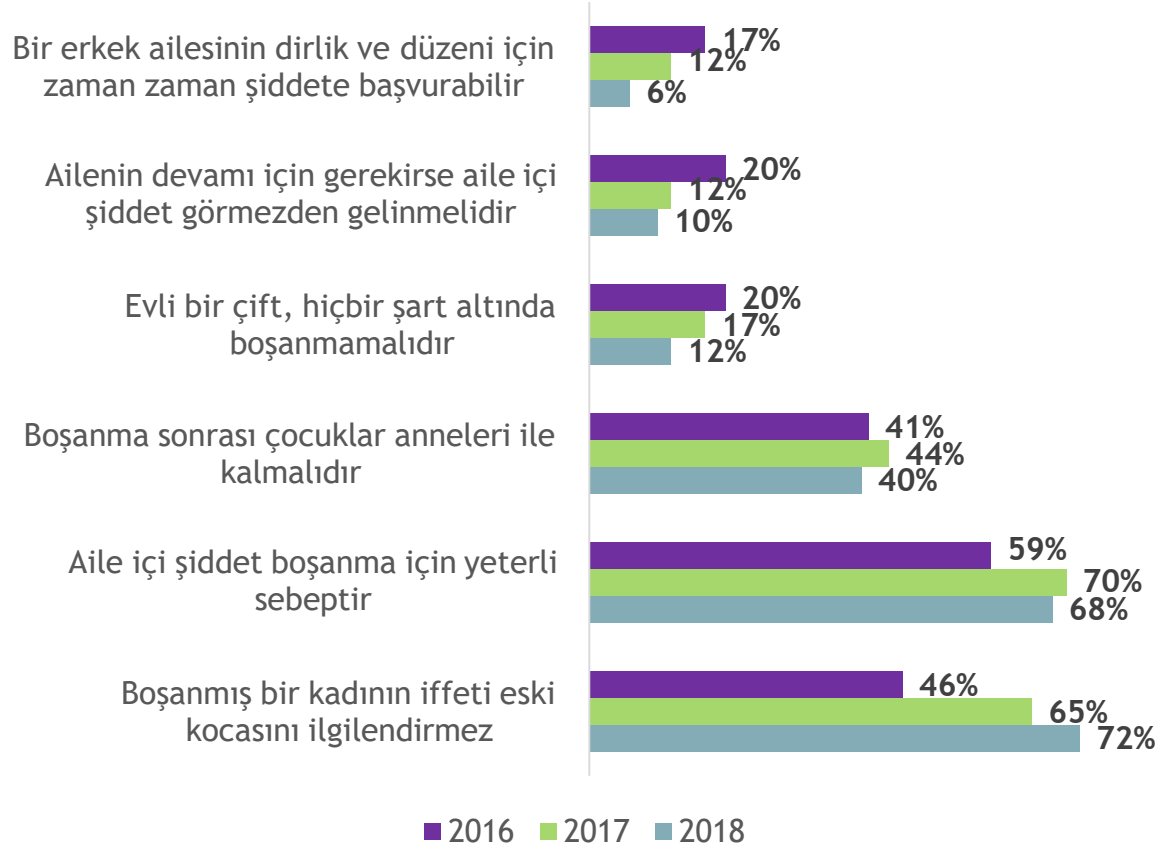
Boşanma ve Şiddet

Yıllara göre değişim

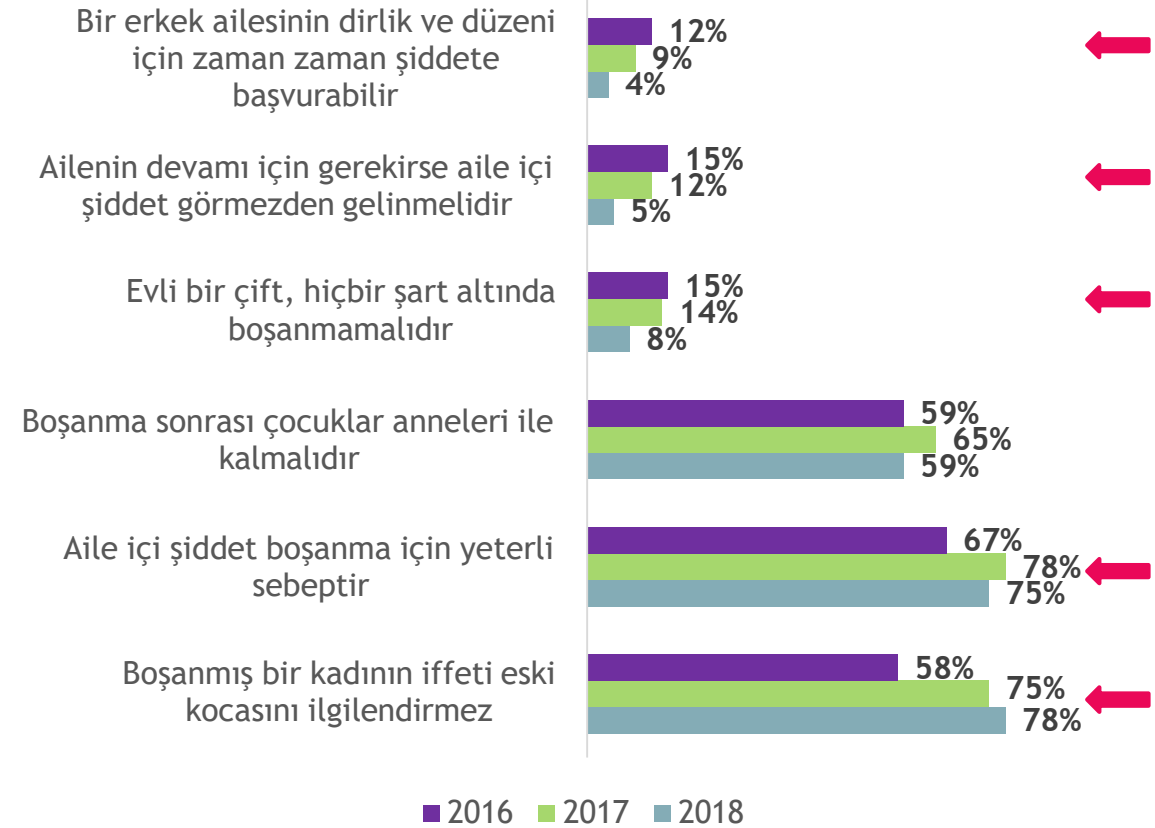
İfadeleri Onaylama %si

Yıllar içinde bu ifadelerdeki değişimler kadın ve erkeklerde aynı yönde olmuş.

Erkek



Kadın



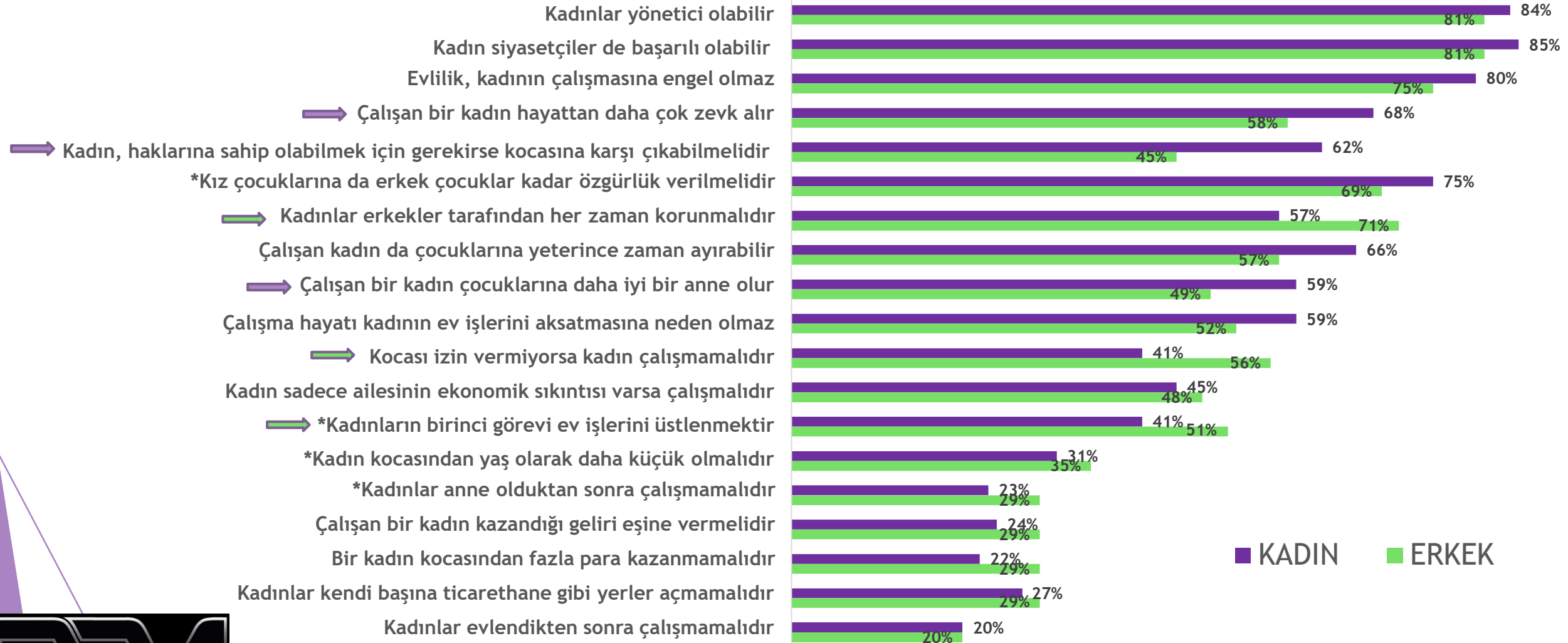
Toplumsal Cinsiyet Algısı



Toplumsal Cinsiyet Algısı Ölçeği 2018

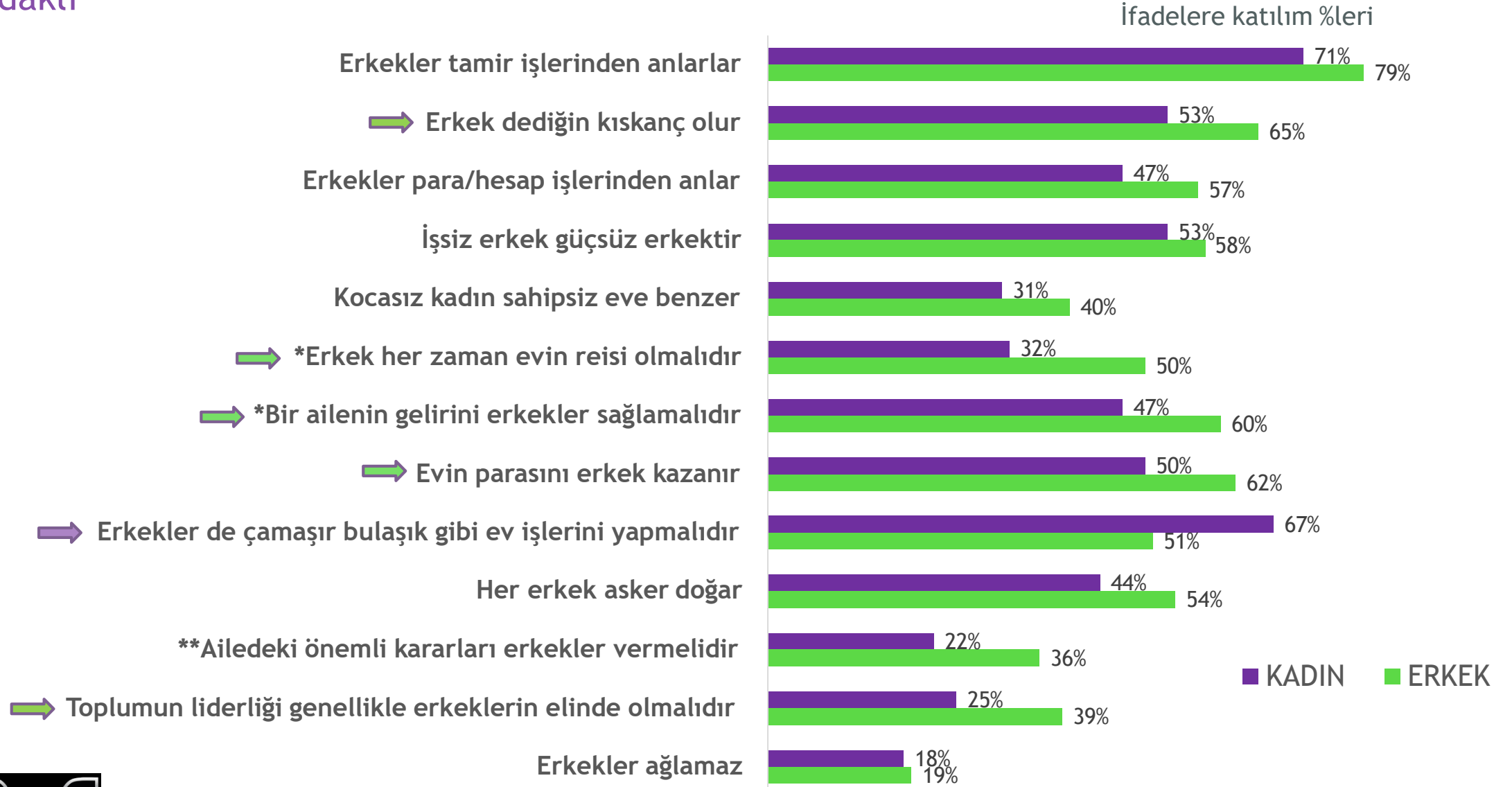
Kadın Odaklı

İfadelere katılım %leri



Toplumsal Cinsiyet Algısı Ölçeği*

Erkek Odaklı



* Altınova, H.H. ve Duyan, V. (2013). Toplumsal cinsiyet algısı ölçeğinin geçerlik ve güvenilirlik çalışması. Toplum ve Sosyal Hizmet, 24 (2), 9-22.

Toplumsal Cinsiyet Algısı 2018

Toplam ölçek puanları

-Ölçek* 25 sorudan oluşuyor.
-1-5 arası değerlendirme alınıyor
- Toplam puan belirleniyor
- Puan yükseldikçe kişilerin daha eşitlikçi bir toplumsal cinsiyet algısına sahip oldukları öngörülüyor.

25-125 arası ölçek puanı

Cinsiyet



Kadınlar erkeklere göre daha eşitlikçi algıya sahip.

Yaş




Gençler(18-24 yaş arası) yaşlılara (25 yaş ve üstü) göre daha eşitlikçi algıya sahip.

Kadının çalışma durumu



Çalışan kadınlar çalışmayan kadınlara göre daha eşitlikçi algıya sahip.

Eğitim

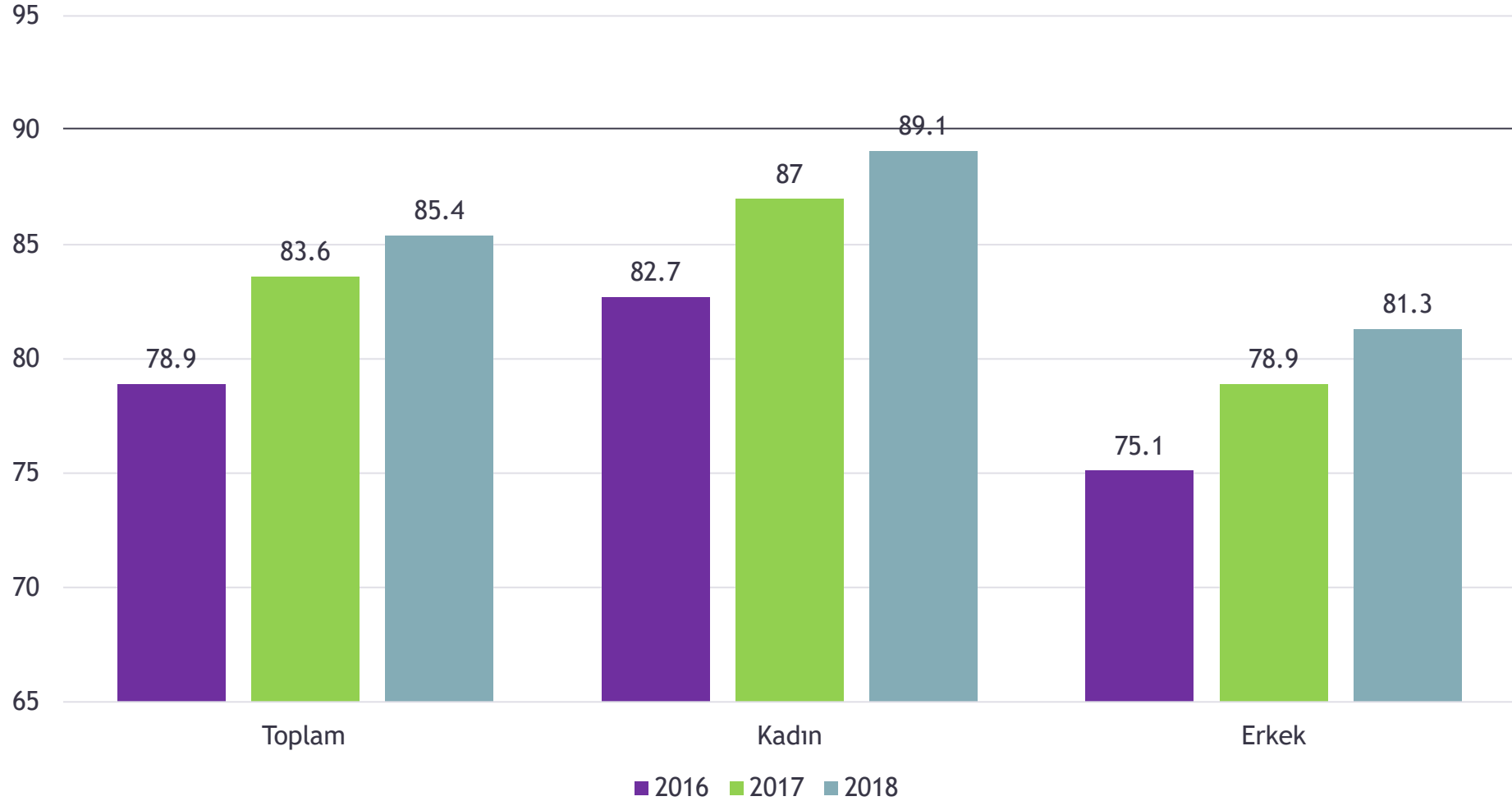


Diploması olmayanlar daha fazla eğitime sahip kişilere göre daha geleneksel ayrımcı algıya sahip.



Toplumsal Cinsiyet Algısı

Yıllara göre deęişim - 25-125 arası ölçek puanı



Genel olarak da, kadınlar ve erkekler arasında da bakıldığında algıda daha eşitlikçi yöne doğru ilerleme var.

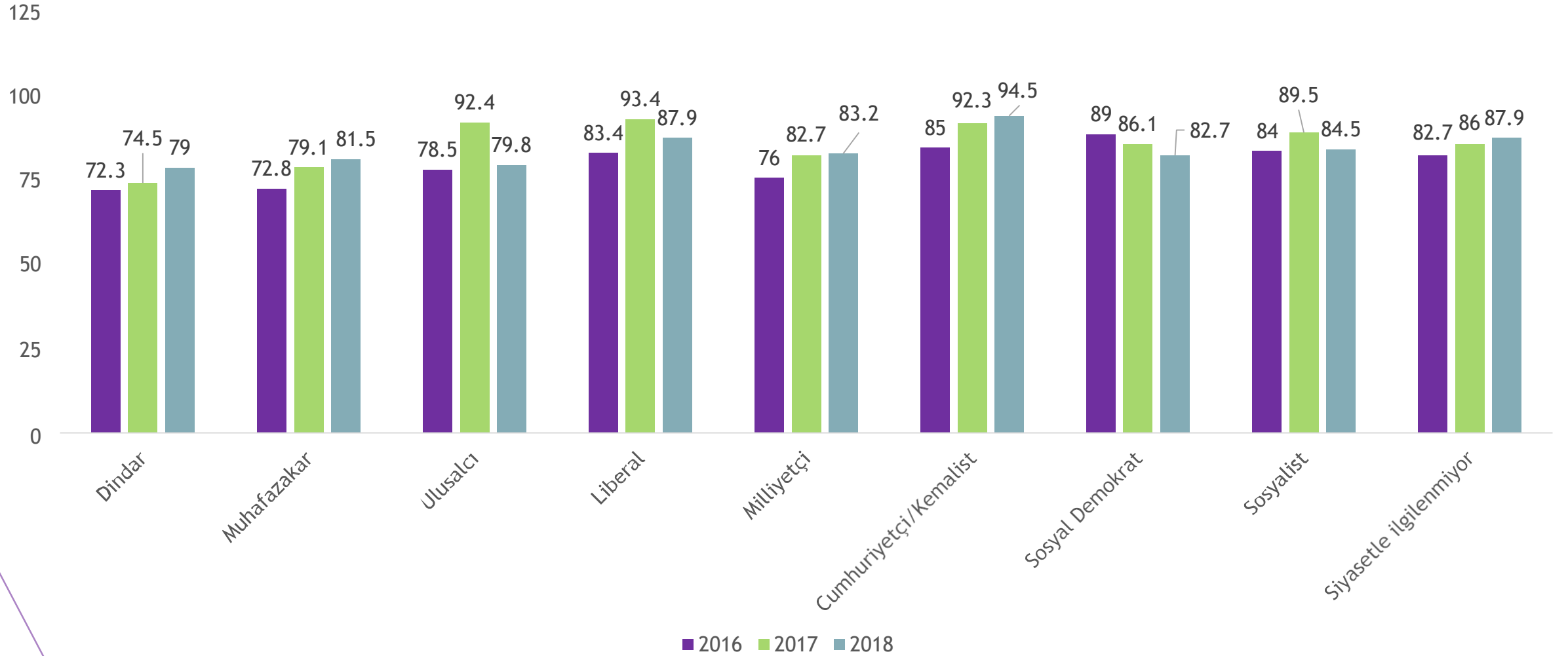
Ancak eşitlikçi algı, her zaman kadınlarda erkeklere göre daha fazla.

25-125 arası ölçek puanı



Toplumsal Cinsiyet Algısı

Siyasi yönelim - 25-125 arası ölçek puanı



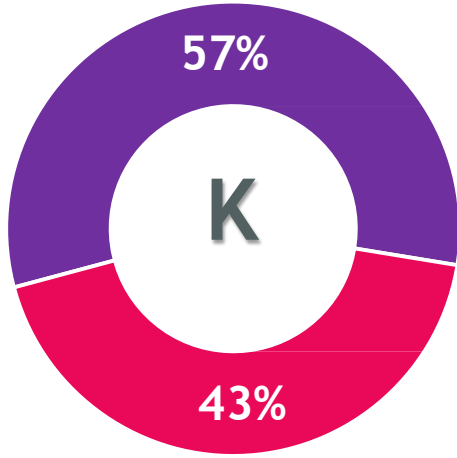
Feminizm ne demek?



Feminizm İfadesinin Bilinirliđi

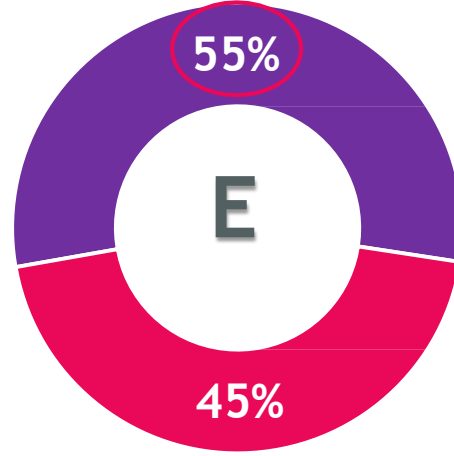
“Feminizm” ifadesini daha önce duydunuz mu?

2017



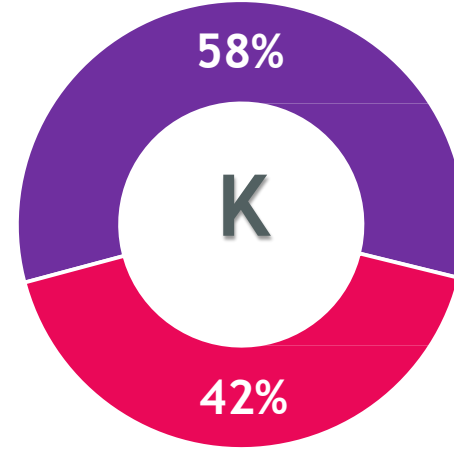
■ Evet ■ Hayır

2018

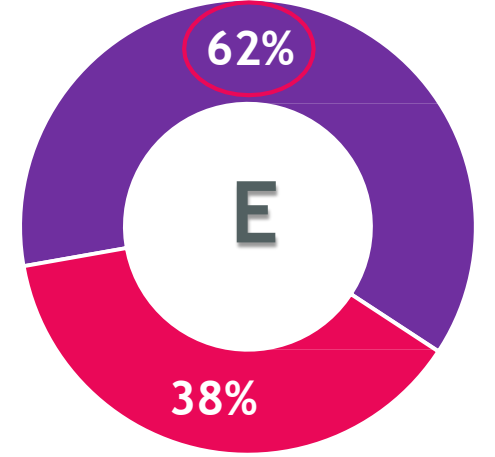


■ Evet ■ Hayır

2018



■ Evet ■ Hayır



■ Evet ■ Hayır

Bu yıl, geçen yıla oranla daha fazla erkek «feminizm» ifadesini duymuş olduğunu belirtiyor.



Feminizm Tutumları

Yıllara göre deęişim

Feminizm için size sayacağım ifadelere ne kadar katılıp katılmadığınızı belirtir misiniz?

Bu yıl, geçen yıllara oranla daha fazla kişi «feminizm» ifadesinin kadın-erkek eşitliğini savunduğı fikrine katılıyor.

Feminizm kadın erkek eşitliğini savunur

Feminizm kadın üstünlüğünü savunur

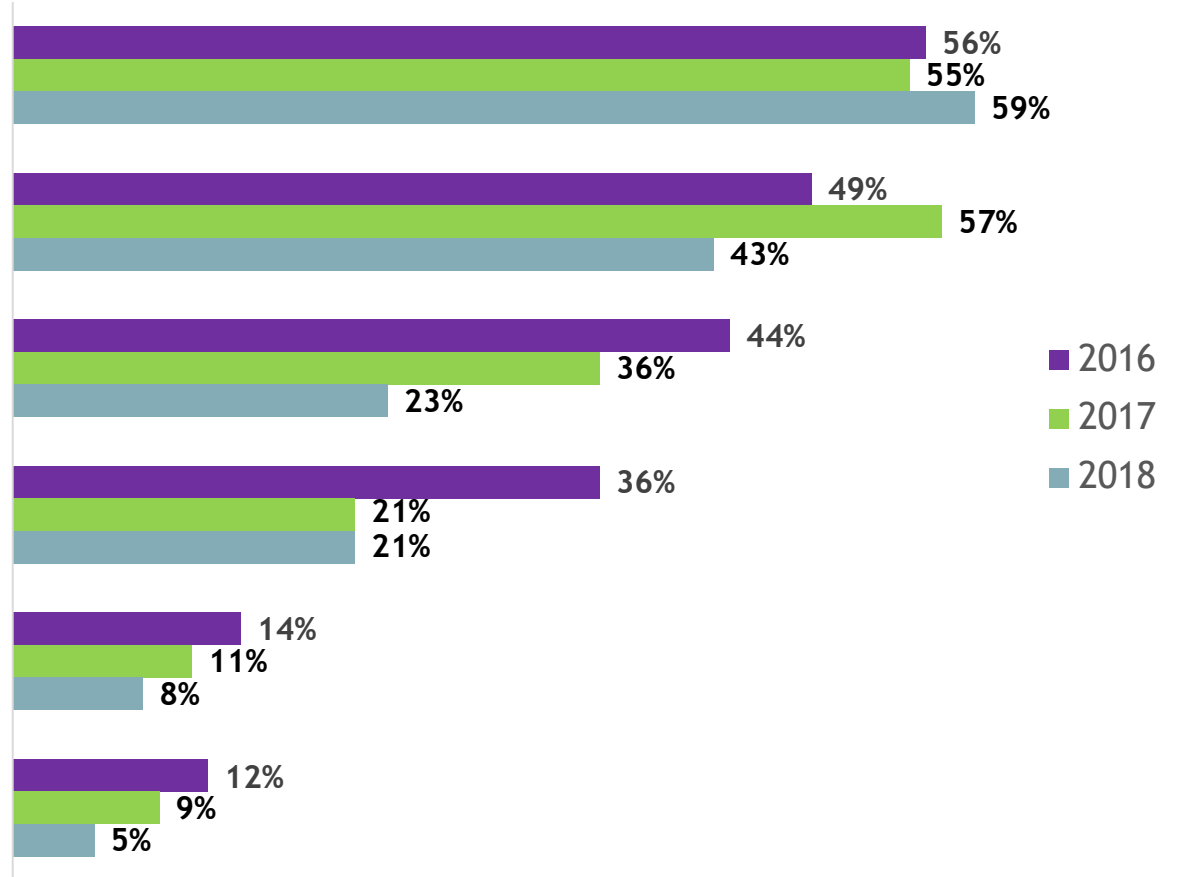
Erkekler feminist olamaz

Feminizm erkeklerden nefret etmektir

Feminist kadınlar çoğunlukla çirkindir

Feminist kadınlar çoğunlukla lezbiyendir

İfadeleri Onaylama %si



Feminizm Tutumları

Kadın ve Erkek

İfadeleri Onaylama %si

2017



2018



Cinsiyet Eşitliğine Yaklaşım

Yıllara göre değişim

Kadın ve erkek aynı imkânlarla sahip olmalıdır

Aynı işte çalışan kadın ve erkekler eşit ücret almalıdır

Kadın-erkek hak eşitliğini sağlamak devletin temel görevlerinden biridir

→ Çocuk sahibi olmak isteyenler, evli olmalı ya da evlenmelidir

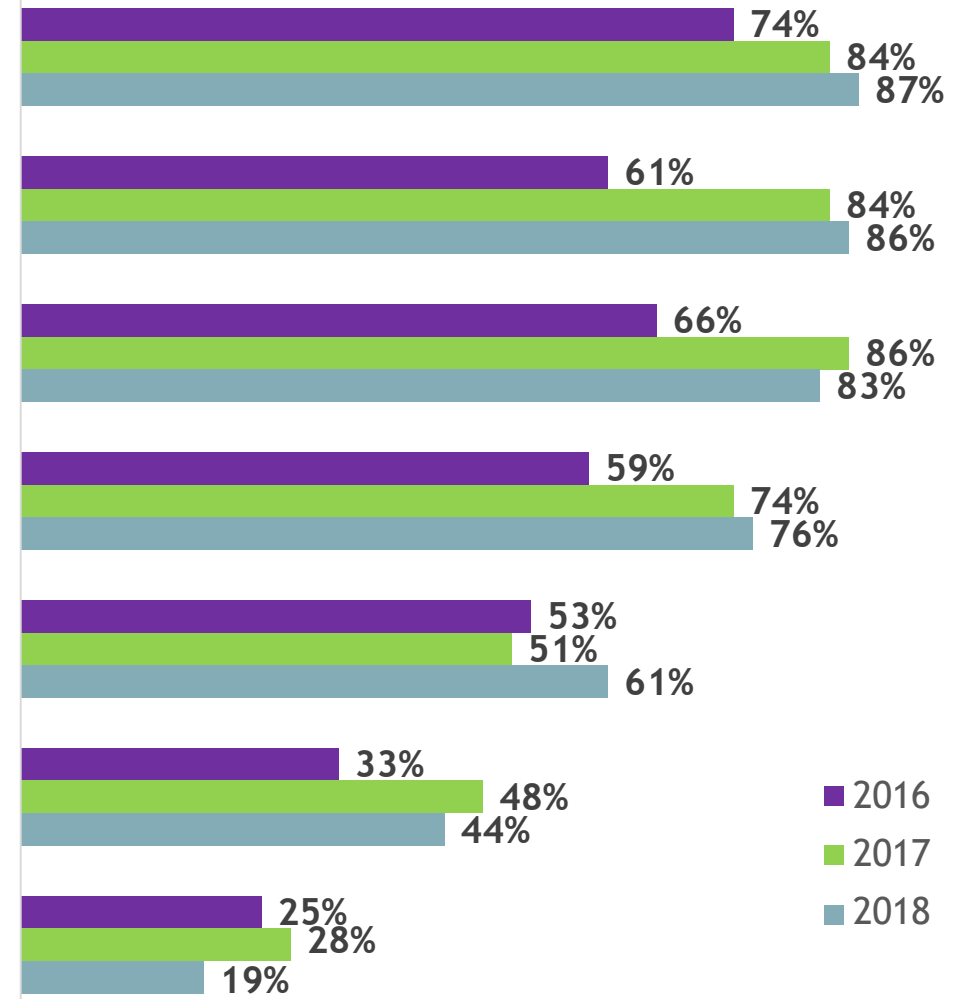
Bu ifadeler
onayda geçen
yıllara göre
anlamli deęişim
var.

→ Eşcinsel birliktelikler toplumumuza aykırıdır

Gey, lezbiyen ve trans bireyler toplumda eşit hakları sahip olmalıdır

→ Çiftlerin evlenme niyeti olmasa da birlikte yaşamaları kabul edilebilir

İfadeleri Onaylama %si



Kürtaj



Kürtaj Hakkında Tutumlar

Yıllara göre değişim

Bu ifadelerle onayda geçen yıllara göre anlamlı değişim var.

Kürtaj sadece belirli durumlarda (tıbbi zorunluluk, ensest, tecavüz) uygulanabilir.

→ Kürtaj yasaklanmalıdır çünkü kürtaj savunmasız bir cana kıymdır.

→ Kürtaj yasaklanmalıdır çünkü günahdır

Kürtaj yasaklanmalıdır çünkü geleneğimize aykırıdır.

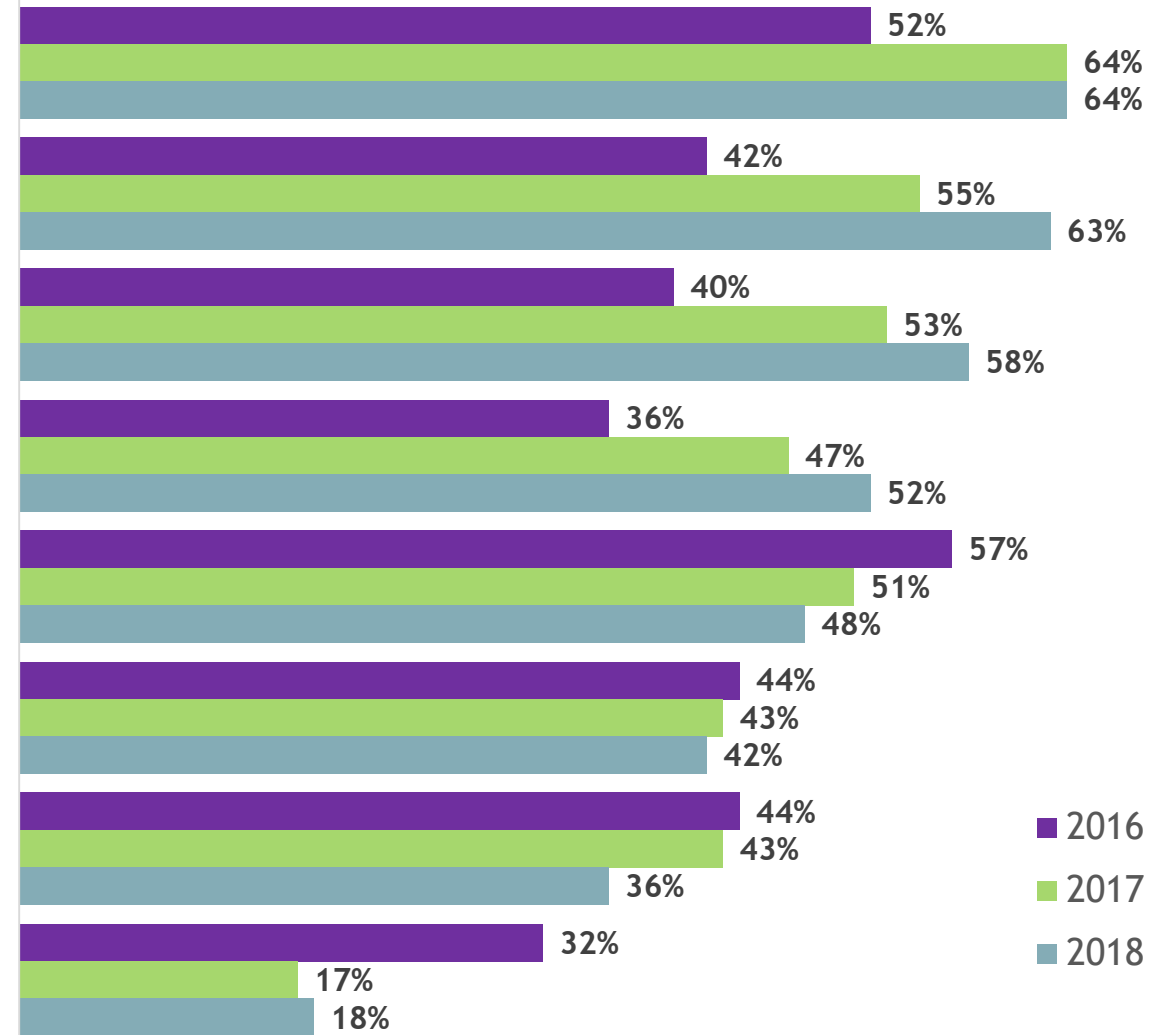
Kürtaj olmak isteyenlerin olmalarını zorlaştıran bir sağlık sistemimiz var

Evlilik dışı ilişki sonucu oluşan hamilelikler kürtaj ile sonlandırılabilir.

→ Kürtaj kadının en temel haklarından, yasaklanamaz

Kürtaj bir aile planlaması yöntemi olarak kullanılabilir.

İfadeleri Onaylama %si



2016
2017
2018



Kürtaj Hakkında Tutumlar-Eğitim

Kadınların kürtaj olmasıyla ilgili bu ifadeler düşüncelerinizi ne derece tanımlar?

→ Kürtaj yasaklanmalıdır çünkü kürtaj savunmasız bir cana kısıymdır.

Bu ifadeler
onayda anlamlı
farklar var.

→ Kürtaj yasaklanmalıdır çünkü günahdır

→ Kürtaj yasaklanmalıdır çünkü geleneğimize aykırıdır.

Kürtaj sadece belirli durumlarda (tıbbi zorunluluk, ensest, tecavüz) uygulanabilir.

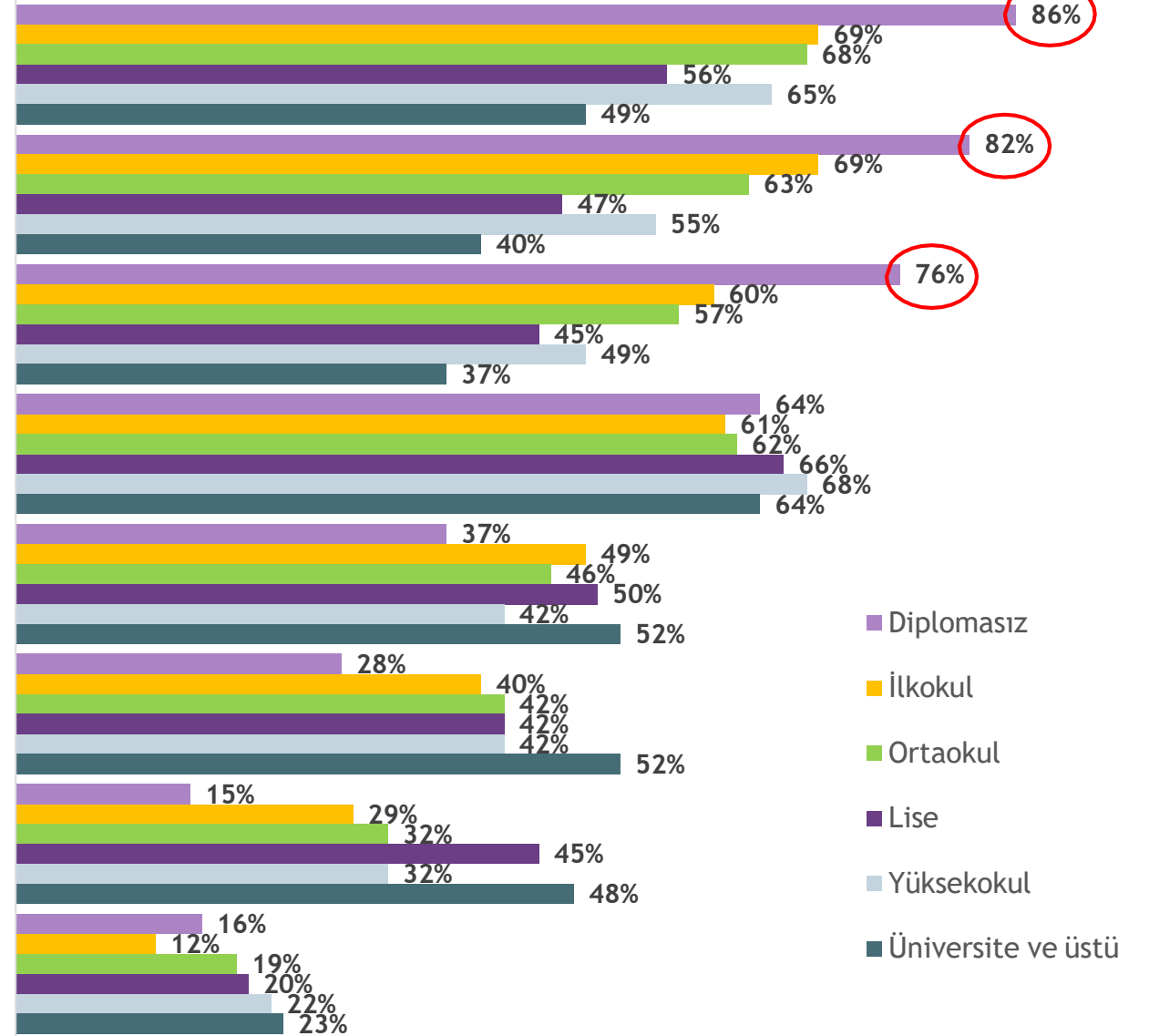
Kürtaj olmak isteyenlerin olmalarını zorlaştıran bir sağlık sistemimiz var

Evlilik dışı ilişki sonucu oluşan hamilelikler kürtaj ile sonlandırılabilir.

Kürtaj kadının en temel haklarından, yasaklanamaz

Kürtaj bir aile planlaması yöntemi olarak kullanılabilir.

İfadeleri Onaylama %si



Kürtaj Hakkında Tutumlar

Siyasi yönelim

İfadeleri Onaylama %si

	Dindar		Muhafazakar		Ulusalıcı		Liberal		Milliyetçi		Cumhuriyetçi / Kemalist		Sosyal Demokrat		Sosyalist		Siyasetle ilgilenmiyorum	
	E	K	E	K	E	K	E	K	E	K	E	K	E	K	E	K	E	K
Kürtaj kadının en temel haklarından, yasaklanamaz	23%	21%	20%	28%	25%	71%	40%	50%	27%	35%	60%	62%	43%	60%	55%	67%	23%	26%
Kürtaj yasaklanmalıdır çünkü günahtır	82%	82%	76%	68%	50%	57%	50%	25%	57%	51%	35%	30%	57%	43%	46%	17%	66%	70%
Kürtaj yasaklanmalıdır çünkü kürtaj savunmasız bir cana kıyımdır.	85%	82%	75%	71%	58%	71%	50%	50%	66%	62%	44%	37%	70%	49%	64%	25%	72%	69%
Kürtaj yasaklanmalıdır çünkü geleceğimize aykırıdır.	72%	78%	69%	57%	58%	43%	50%	13%	52%	49%	27%	30%	57%	38%	46%	17%	62%	62%
Evlilik dışı ilişki sonucu oluşan hamilelikler kürtaj ile sonlandırılabilir.	23%	26%	34%	37%	36%	57%	20%	50%	40%	45%	52%	53%	52%	62%	55%	67%	37%	39%
Kürtaj sadece belirli durumlarda (tıbbi zorunluluk, ensest, tecavüz) uygulanabilir.	71%	69%	62%	67%	58%	71%	40%	75%	58%	68%	64%	53%	5%	60%	91%	58%	74%	73%
Kürtaj bir aile planlaması yöntemi olarak kullanılabilir.	15%	14%	13%	16%	8%	71%	30%	13%	14%	14%	22%	19%	22%	46%	36%	67%	15%	13%
Kürtaj olmak isteyenlerin olmalarını zorlaştıran bir sağlık sistemimiz var	42%	27%	41%	50%	42%	43%	60%	57%	36%	49%	64%	70%	44%	62%	36%	67%	46%	44%

Koyu renk işaretli oranlar, o grup içindeki istatistiki olarak anlamlı kadın-erkek farklarıdır.

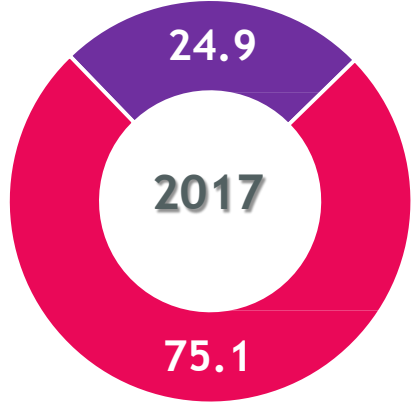


Çalışma Hayatı ve Kadın

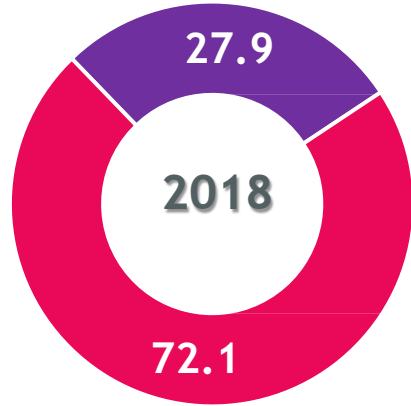


Kadın ve Çalışma

Mevcut Çalışma Durumu



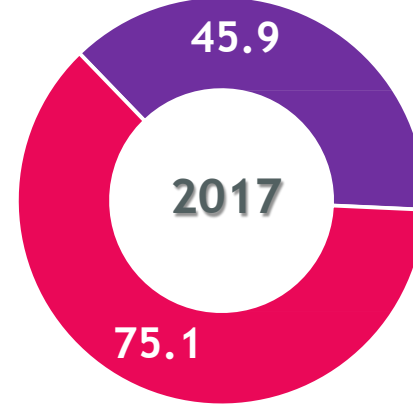
■ Evet ■ Hayır



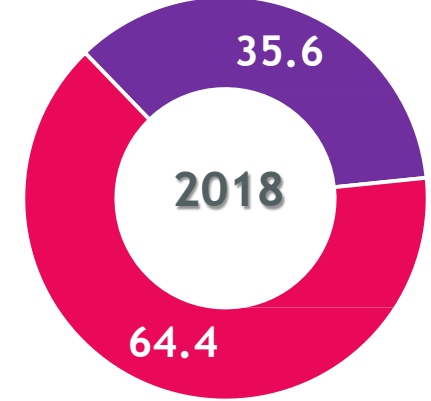
■ Evet ■ Hayır

Şu an para kazandığınız herhangi bir işte çalışıyor musunuz?

Geçmişte Çalışma Durumu



■ Evet ■ Hayır



■ Evet ■ Hayır

Daha önce hiç çalıştınız mı?

2017'de %41 HİÇ ÇALIŞMAMIŞ

2018'de %46 HİÇ ÇALIŞMAMIŞ

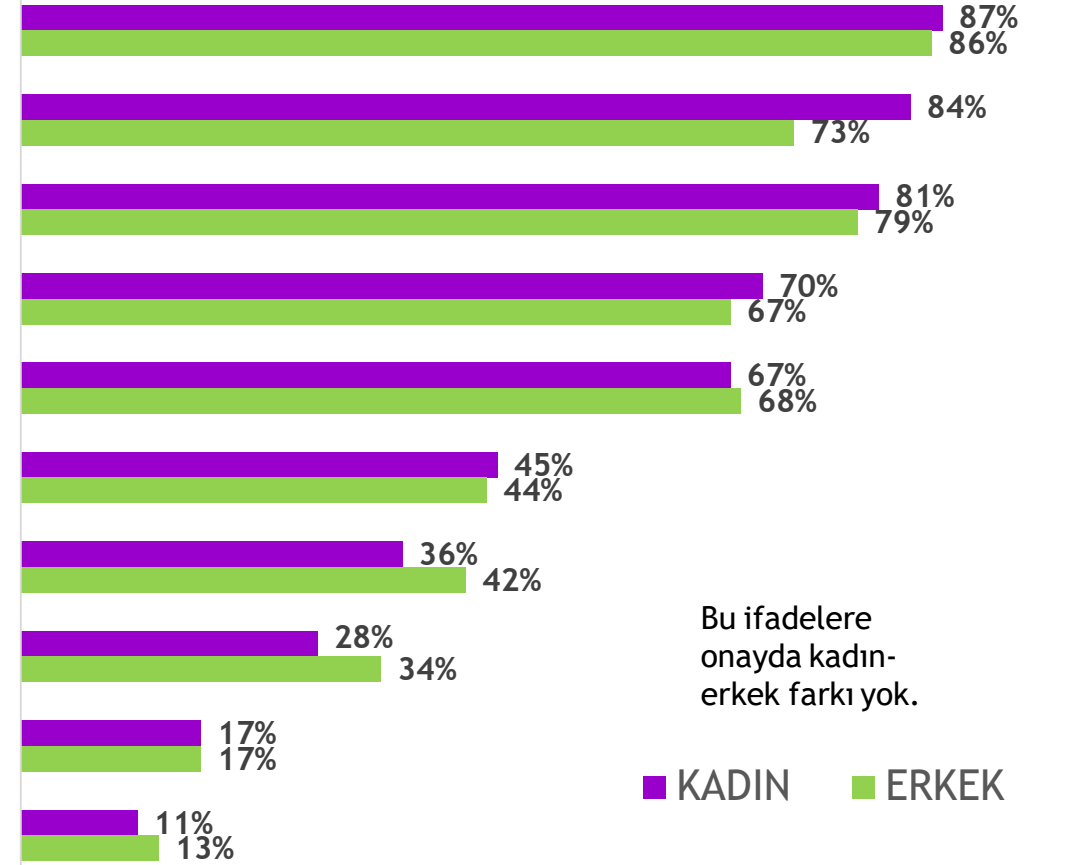


Çalışma Hayatı ve Kadınlar

Bu ifadelere ne kadar katılıp katılmadığınızı arasında değerlendiriniz.

- Çalışma arkadaşını fiziksel olarak taciz eden biri bu sebeple işten atılmalıdır.
- Kadınların çalışma hayatına katılımı ülkenin refahı açısından gereklidir.
- Çalışma arkadaşını sözlü olarak taciz eden biri bu sebeple işten atılmalıdır.
- Doğum sonrasında babalar da doğum izni alabilmelidir.
- Çalışan bir erkek çocuklarına yeterli vakit ayırabilir
- Kadın ve erkekler iş ararken eşit şartlara sahipler
- İşsizlik arttığında, erkekler kadınlardan daha önce işe alınmalıdır
- Kadınların duygusal olmaları iş hayatını olumsuz etkiler
- Kadınların 4 aya kadar ücretli doğum izni almaları işverenler için bir yüküdür.
- Bir iş yerinde kreş bulunması gereksizdir.

İfadeleri Onaylama %si



Çalışma Hayatı ve Kadınlar

Yıllara göre değişim

Çalışma arkadaşını fiziksel olarak taciz eden biri bu sebeple işten atılmalıdır.

Çalışma arkadaşını sözlü olarak taciz eden biri bu sebeple işten atılmalıdır.

Kadınların çalışma hayatına katılımı ülkenin refahı açısından gereklidir.

Doğum sonrasında babalar da doğum izni alabilmelidir.

Bu ifadeler
onayda geçen
yıllara göre
anlamli deęişim
var.

→ Çalışan bir erkek çocuklarına yeterli vakit ayırabilir

Kadın ve erkekler iş ararken eşit şartlara sahipler

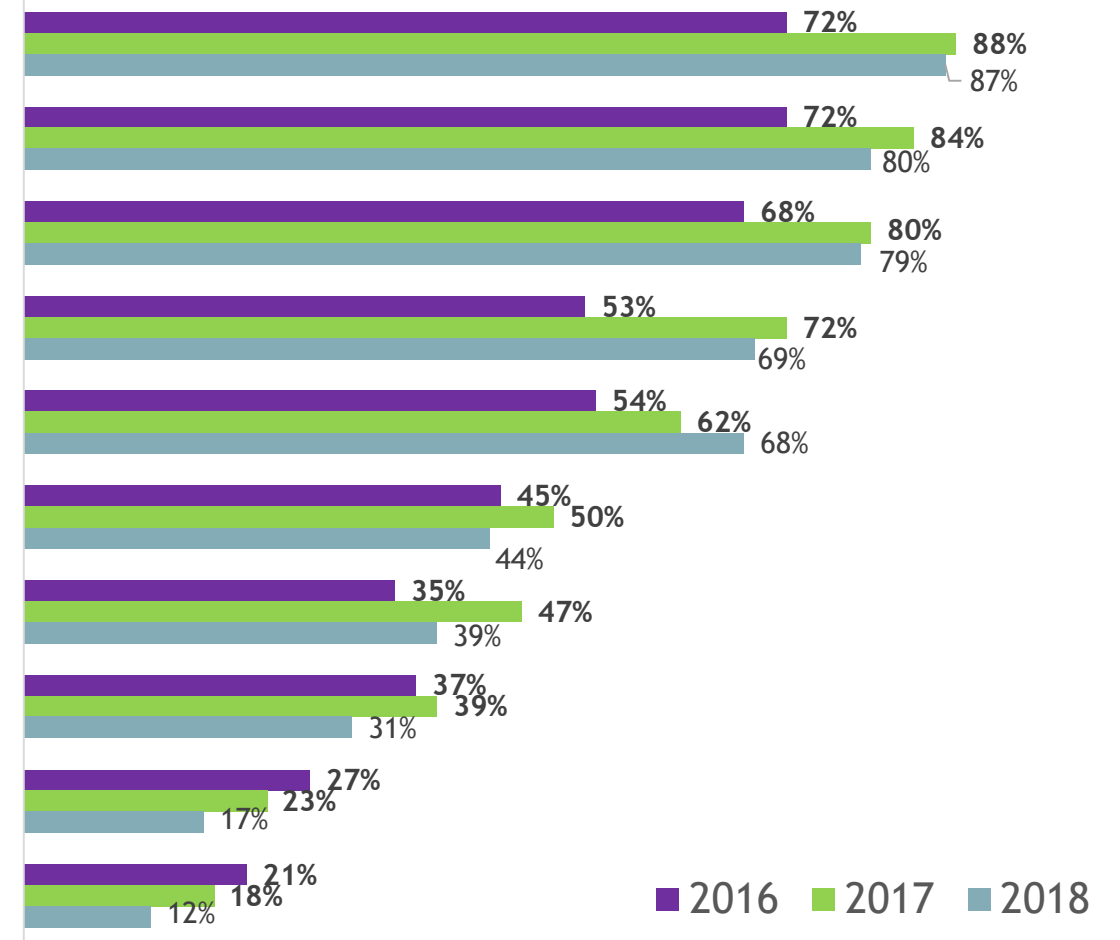
İşsizlik arttığında, erkekler kadınlardan daha önce işe alınmalıdır

Kadınların duygusal olmaları iş hayatını olumsuz etkiler

→ Kadınların 4 aya kadar ücretli doğum izni almaları işverenler için bir yüküdür.

→ Bir iş yerinde kreş bulunması gereksizdir.

İfadeleri Onaylama %si



Siyasi Hayatta Kadın



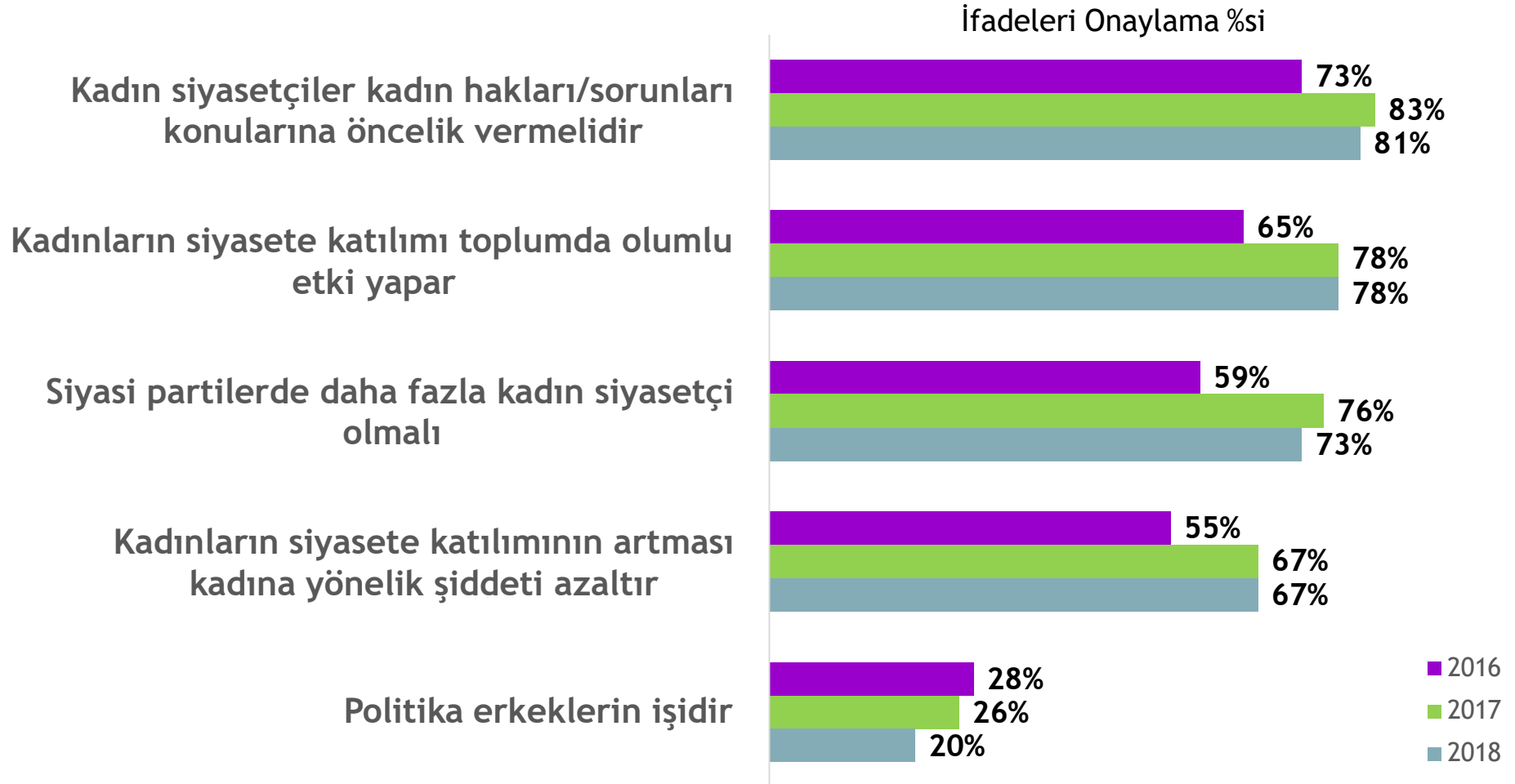
Kadınların Siyasete Katılımı- 2018

Şimdi size bazı ifadeler sayacağım. Bu ifadelere ne kadar katılıp katılmadığınızı arasında değerlendiriniz.



Kadınların Siyasete Katılımı

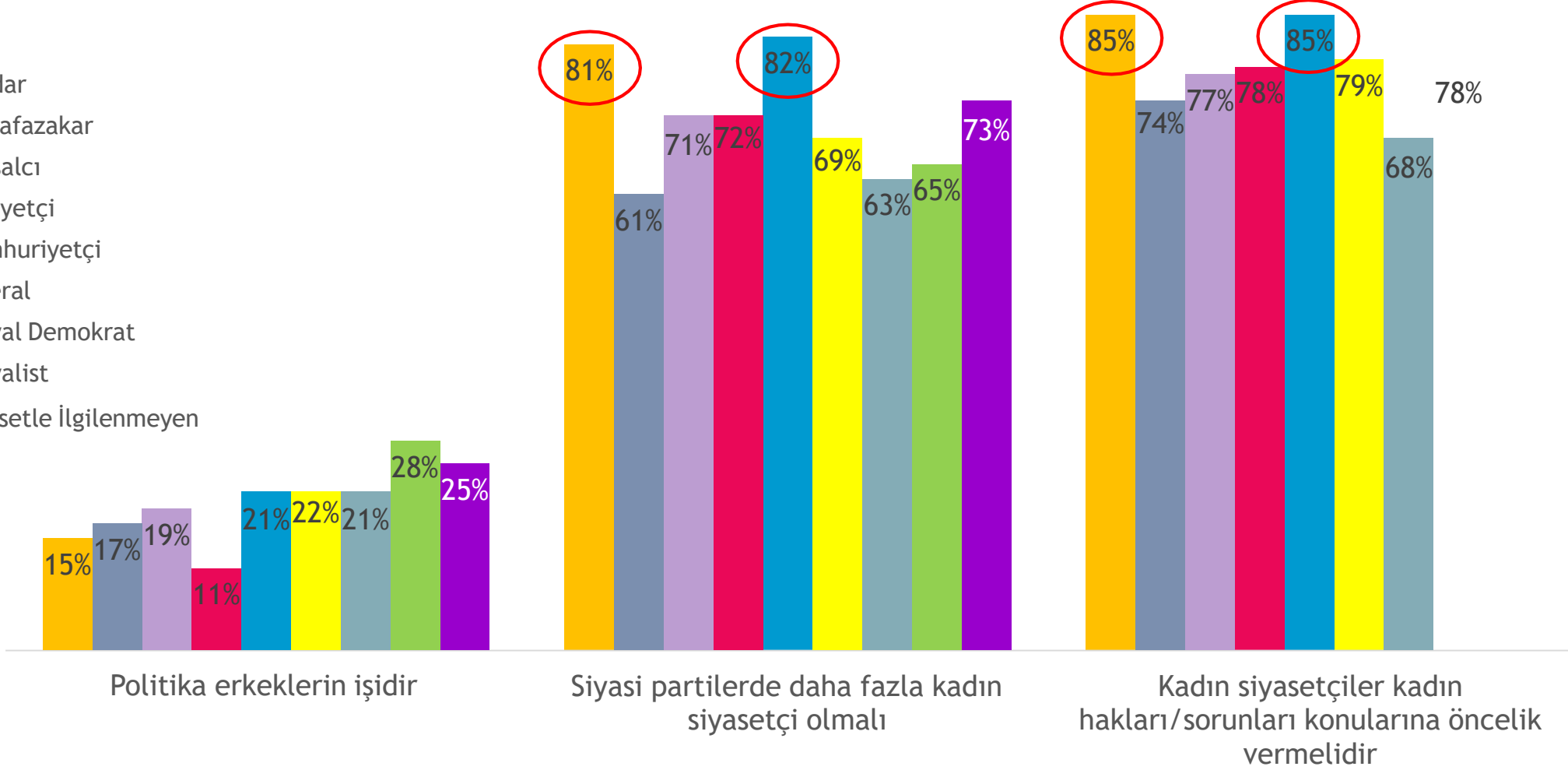
Yıllara göre deęişim



Kadınların Siyasete Katılımı

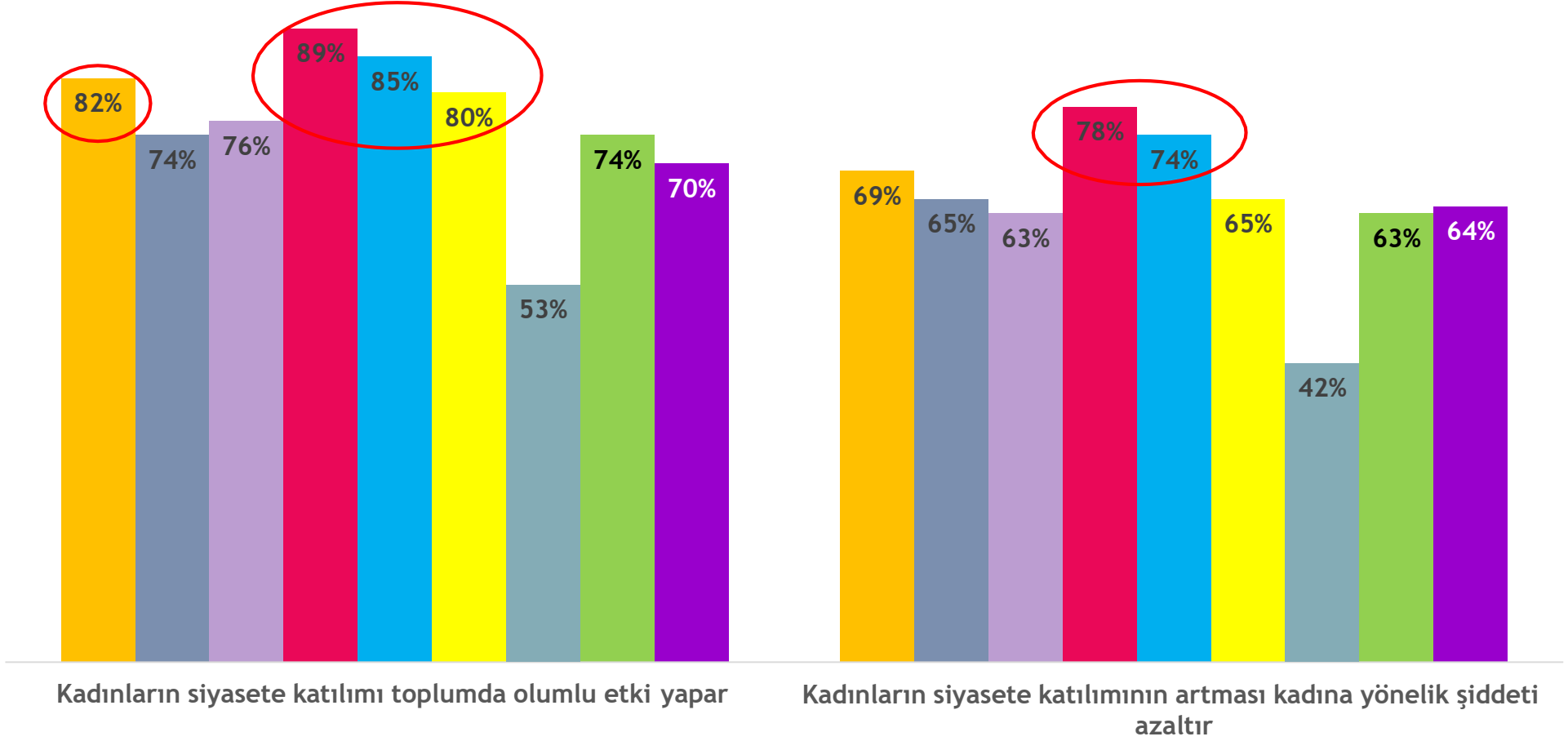
Siyasi Yönelim -İfadeleri Onaylama %si

- Dindar
- Muhafazakar
- Ulusalcı
- Milliyetçi
- Cumhuriyetçi
- Liberal
- Sosyal Demokrat
- Sosyalist
- Siyasetle İlgilenmeyen



Kadınların Siyasete Katılımı

Siyasi Yönelim -İfadeleri Onaylama %si



■ Dindar ■ Muhafazakar ■ Ulusalçı ■ Milliyetçi ■ Cumhuriyetçi ■ Liberal ■ Sosyal Demokrat ■ Sosyalist ■ Siyasetle ilgilenmeyen



Avrupa Birliđi ve Kadın Hakları

Şimdi size Avrupa Birliđi üyeliđi ve kadın hakları üzerindeki etkisine ilişkin bazı ifadeler okuyacađım. Bu ifadelere katılıp katılmadıđınızı arasından deđerlendiriniz.

AB'ye katılım sürecinin TR'deki kadın hakları üzerindeki etkisi konusunda kadın-erkek farkı yok.

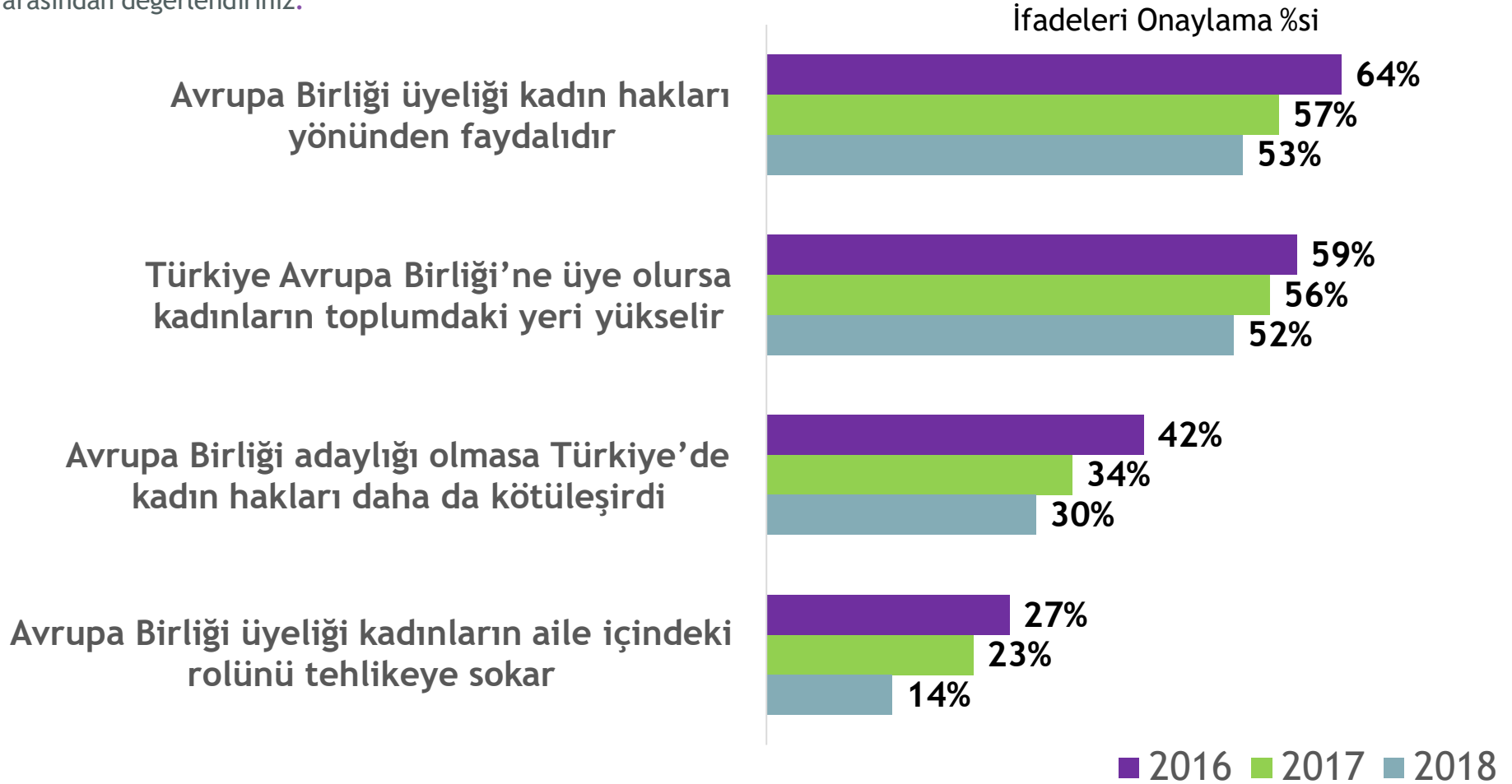


Avrupa Birliđi ve Kadın Hakları

Yıllara göre deđişim

Şimdi size Avrupa Birliđi üyeliđi ve kadın hakları üzerindeki etkisine ilişkin bazı ifadeler okuyacađım. Bu ifadelere katılıp katılmadığınızı arasından deđerlendiriniz.

Yıllar içinde AB'ye katılım sürecinin TR'deki kadın haklarına olumlu etki yapabileceđi düşüncesine onayda istikrarlı bir düşüş var.



Partilerin Kadın Gündemleri

Yerel veya genel seçimlerde, siyasi partiler arasında oy vereceğiniz partiyi seçerken...

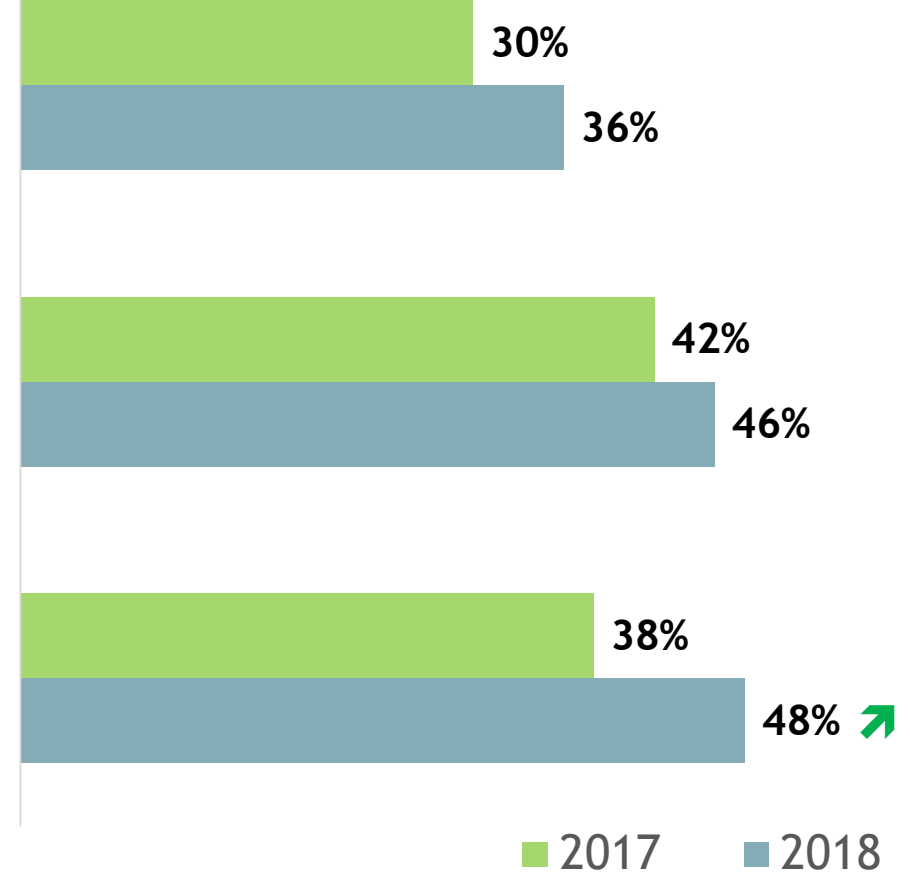
Siyasi partilerin kadın gündemlerinin seçmen seçimlerinde etkisi konusunda geçen yıldan bu yıla anlamlı artış var.

Bir partinin seçimlerde daha fazla kadın aday göstermiş olması seçiminizi etkiler mi?

Bir partinin kadına yönelik şiddete karşı çalışacağını söylemiş olması seçiminizi etkiler mi?

Bir partinin kadın işsizliğini azaltma çözümleri vaad etmesi seçiminizi etkiler mi?

İfadeleri Onaylama %si



Partilerin Kadın Gündemleri

Yerel veya genel seçimlerde, siyasi partiler arasında oy vereceğiniz partiyi seçerken...

İfadeleri Onaylama %si


Siyasi partilerin kadın gündemlerinin seçmen seçimlerinde etkisi konusunda kadın-erkek farkı var. Bu gündem kadınların seçimlerinde erkeklere nazaran daha önemli.

Kadın

Bir partinin seçimlerde daha fazla kadın aday göstermiş olması seçiminizi etkiler mi?



Bir partinin kadına yönelik şiddete karşı çalışacağını söylemiş olması seçiminizi etkiler mi?



Bir partinin kadın işsizliğini azaltma çözümleri vaad etmesi seçiminizi etkiler mi?



■ 2017

■ 2018

Erkek

Bir partinin seçimlerde daha fazla kadın aday göstermiş olması seçiminizi etkiler mi?



Bir partinin kadına yönelik şiddete karşı çalışacağını söylemiş olması seçiminizi etkiler mi?

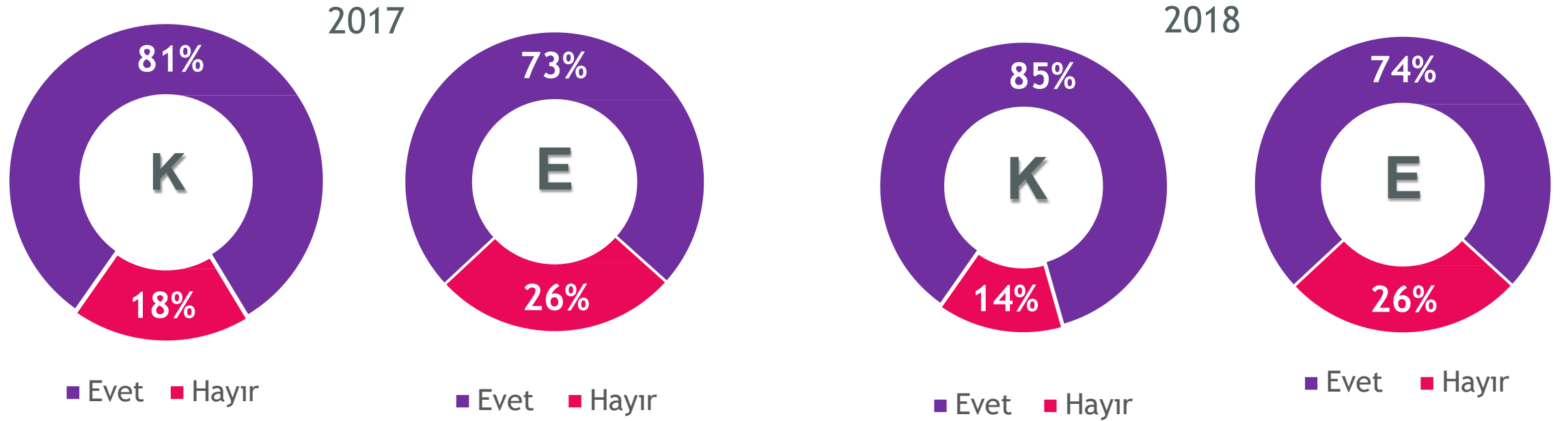


Bir partinin kadın işsizliğini azaltma çözümleri vaad etmesi seçiminizi etkiler mi?



Kadın Parti Lideri?

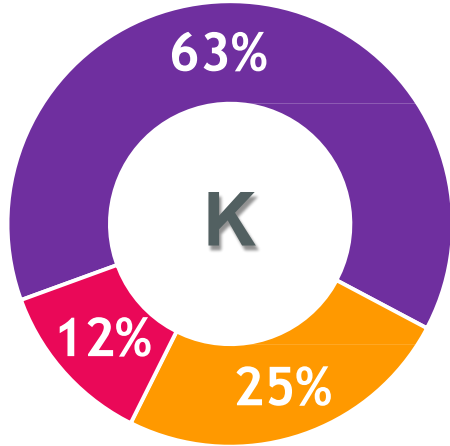
Bir kadın sizin görüşlerinizi savunan bir partinin lideri olsa, o partiye oy verir misiniz?



Bir Kadın Cumhurbaşkanı?

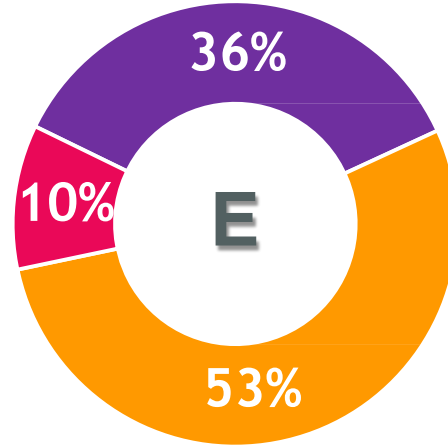
Diyelim ki bir seçim sezonunda çok benzer özelliklere sahip bir erkek ve bir kadın cumhurbaşkanı adayı var hangisini tercih ederdiniz?

2017



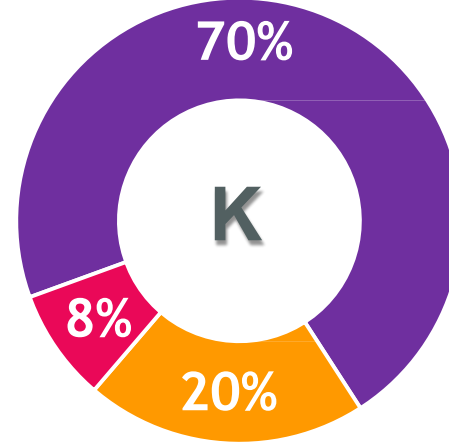
- Kadın adaya
- Erkek adaya
- Oy vermem

2018

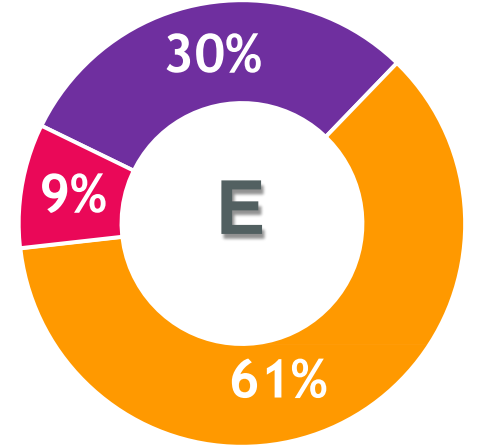


- Kadın adaya
- Erkek adaya
- Oy vermem

2018



- Kadın adaya
- Erkek adaya
- Oy vermem



- Kadın adaya
- Erkek adaya
- Oy vermem

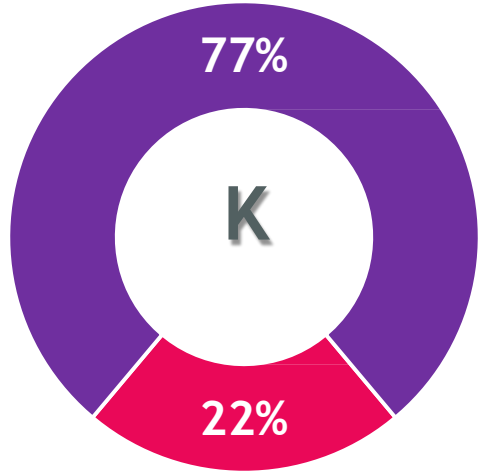
Bu yıl, geçen yıla oranla daha fazla kadın «kadın bir cumhurbaşkanı» tercih edeceğini belirtirken erkekler arasında ise erkek bir cumhurbaşkanı tercihi artmış durumda.



Eşitlik var mı?

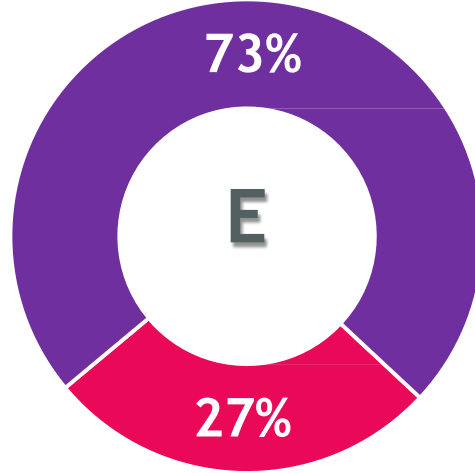
Türkiye toplumunda şu anda kadın ve erkekler eşit hak ve imkânlara sahip midir?

2017



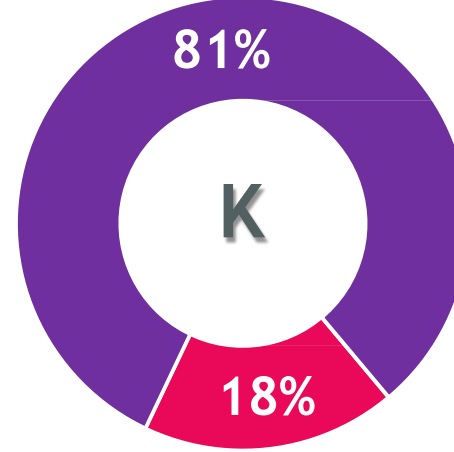
■ Evet ■ Hayır

2018

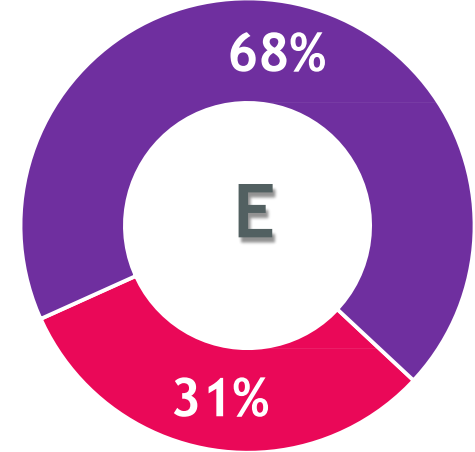


■ Evet ■ Hayır

2018



■ Evet ■ Hayır



■ Evet ■ Hayır

Bu yıl, geçen yıla oranla daha fazla kadın ülkemizde kadın-erkek arasında hak ve imkan eşitliğinin olmadığını savunurken, daha fazla sayıda erkek ise olduğunu savunuyor.



Teşekkürler!

Arastırma Ekibi

Doç. Dr. Mary Lou O'Neil - Toplumsal Cinsiyet ve Kadın Çalışmaları Merkezi
Yard. Doç. Dr. Aslı Çarkođlu - İktisadi, İdari ve Sosyal Bilimler Fakültesi, Psikoloji
Bölümü ve Kadir Has Üniversitesi.

www.khas.edu.tr

www.cemunluilter.weebly.com

CEM ÜNLÜ İLTER
REHBER ÖĞRETMEN

2019

